

Ortsgemeinde Münchweiler am Klingbach



Haushaltssatzung und Haushaltsplan Haushaltsjahre 2024/2025

Entwurf

Inhaltsverzeichnis

	Seite:
Allgemeines	1 - 5
Entwicklung Einwohnerzahl.....	3
Altersstruktur in der Ortsgemeinde.....	4
Entwicklung der Realsteuerhebesätze.....	5
Haushaltssatzung	7 - 11
(inkl. Nachweis Bekanntmachung)	
Vorbericht	13 - 25
Haushaltsplan	27 - 97
Gesamtplan Ergebnishaushalt.....	29 - 33
Gesamtplan Finanzhaushalt.....	35 - 40
Übersicht über die Teilhaushalte und die zugeordneten Produkte.....	41 - 44
Haushaltsvermerke.....	45
Teilhaushalt 01 –Allgemeines	47 - 83
Teilergebnishaushalt	49
Teilfinanzhaushalt	50
Investitionsübersicht zum Teilhaushalt	51 - 52
Produkte des Teilhaushaltes mit Finanzdaten.....	53 - 83
Teilhaushalt 02 – Zentrale Finanzdienstleistungen	85 - 93
Teilergebnishaushalt	87
Teilfinanzhaushalt	88
Produkte des Teilhaushaltes mit Finanzdaten.....	89 - 93
Stellenplan	95 - 97
Übersicht über den voraussichtlichen Stand der Verbindlichkeiten.....	99
Ermittlung Höchstbetrag Verbindlichkeiten gegenüber VG.....	100
Übersicht über die Rückführung Verbindlichkeiten gegenüber VG.....	101
Einzelnachweis Investitionsdarlehen	102 - 105
Übersicht über die Verpflichtungsermächtigungen.....	106
Übersicht über die Entwicklung der Finanzmittelüberschüsse und –fehlbeträge.....	107
Übersicht zur Beurteilung der dauernden Leistungsfähigkeit.....	108
Übersicht über die Entwicklung der Jahresergebnisse.....	109
Übersicht über die Entwicklung des Eigenkapitals.....	110
Bilanz des letzten Haushaltsjahres, für das ein Jahresabschluss vorliegt.....	111 - 114



Allgemeines

Entwicklung der Einwohnerzahl in der Ortsgemeinde Münchweiler am Klingbach

(Hauptwohnung, Stand jeweils am 30.06. eines Jahres)

Jahr	Einwohner	Veränderung zum Vorjahr	Veränderung zum Vorjahr in %
2004	232	- 6	- 2,52
2005	225	- 7	- 3,02
2006	223	- 2	- 0,89
2007	223	0	0,00
2008	212	- 11	- 4,93
2009	208	- 3	+ 1,42
2010	208	0	0,00
2011	210	+ 2	+ 0,96
2012	208	- 2	- 0,95
2013	194	- 14	- 6,73
2014	193	- 1	- 0,52
2015	206	+ 13	+ 6,74
2016	201	- 5	- 2,43
2017	200	- 1	+ 0,50
2018	206	+ 6	+ 3,00
2019	199	- 7	- 3,40
2020	204	+ 5	+ 2,51
2021	214	+ 10	+ 4,90
2022	212	- 2	- 0,93
2023	216	+ 4	+ 1,89

Übersicht über die Altersstruktur in der Ortsgemeinde Münchweiler am Klingbach

(Hauptwohnsitze, Stand 30.06.2023)

Altersgruppe	Einwohner	in Prozent
bis 9 Jahre	18	8,333
10 – 19 Jahre	13	6,019
20 – 29 Jahre	17	7,87
30 – 39 Jahre	42	19,444
40 – 49 Jahre	16	7,407
50 – 59 Jahre	34	15,741
60 – 69 Jahre	37	17,13
70 – 79 Jahre	20	9,259
80 – 89 Jahre	19	8,796
90 – 99 Jahre	0	0,0
ab 100 Jahre	0	0,0
Gesamt	216	100

**Übersicht über die Entwicklung
der Realsteuerhebesätze
in der Ortsgemeinde Münchweiler am Klingbach**

Haushaltsjahr	Grundsteuer A	Grundsteuer B	Gewerbsteuer
2006	269	317	360
2007	269	317	360
2008	269	317	360
2009	269	317	360
2010	269	317	360
2011	285	338	352
2012	285	338	352
2013	285	338	352
2014	300	365	365
2015	300	365	365
2016	300	365	365
2017	300	365	365
2018	300	365	365
2019	300	365	365
2020	300	365	365
2021	300	365	365
2022	320	375	375
2023	345	465	380



Haushaltssatzung

Haushaltssatzung der Ortsgemeinde Münchweiler am Klingbach für die Haushaltsjahre 2024 und 2025 vom

Der Ortsgemeinderat hat auf Grund von § 95 der Gemeindeordnung (GemO) für Rheinland-Pfalz vom 31.01.1994 (GVBl. S. 153) in der zurzeit gültigen Fassung folgende Haushaltssatzung beschlossen:

§ 1 Ergebnis- und Finanzhaushalt

Festgesetzt werden:	Haushaltsjahr 2024	Haushaltsjahr 2025
1. im Ergebnishaushalt		
der Gesamtbetrag der Erträge auf	321.500 €	301.550 €
der Gesamtbetrag der Aufwendungen auf	282.000 €	278.150 €
Jahresüberschuss auf	+ 39.500 €	+ 23.400 €
2. im Finanzhaushalt		
Saldo der ordentlichen Ein- und Auszahlungen auf	+ 44.400 €	+ 28.300 €
die Einzahlungen aus Investitionstätigkeit auf	0 €	51.000 €
die Auszahlungen aus Investitionstätigkeit auf	28.500 €	60.000 €
Saldo aus den Ein- und Auszahlungen aus Investitionstätigkeit auf	- 28.500 €	- 9.000 €
Saldo aus den Ein- und Auszahlungen aus Finanzierungstätigkeit auf	- 15.900 €	- 19.300 €

§ 2 Gesamtbetrag der vorgesehenen Kredite

Der Gesamtbetrag der vorgesehenen Kredite, deren Aufnahme zur Finanzierung von Investitionen und Investitionsförderungsmaßnahmen erforderlich ist, wird festgesetzt für

	Haushaltsjahr 2024	Haushaltsjahr 2025
zinslose Kredite auf	0 €	0 €
verzinsten Kredite auf	0 €	0 €
	-----	-----
zusammen	0 €	0 €

§ 3 Verpflichtungsermächtigungen

Verpflichtungsermächtigungen werden nicht veranschlagt.

§ 4 Höchstbetrag der Verbindlichkeiten gegenüber der Einheitskasse

Der Höchstbetrag der Verbindlichkeiten gegenüber der Einheitskasse wird festgesetzt für
das Haushaltsjahr 2024 auf 36.750 Euro.
das Haushaltsjahr 2025 auf 101.100 Euro.

§ 5 Steuersätze

Die Steuersätze für die Realsteuern werden für die Haushaltsjahre 2024 und 2025 wie folgt festgesetzt:

1) Grundsteuer	
a) für land- und forstwirtschaftliche Betriebe (Grundsteuer A)	345 v. H.
b) für Grundstücke (Grundsteuer B)	465 v. H.
2) Gewerbesteuer	380 v. H.

§ 6 Beiträge

1. Die wiederkehrenden Beiträge für die Feld- und Waldwege (§ 11 Kommunalabgabengesetz) werden für die Haushaltsjahre 2024 und 2025 wie folgt festgesetzt:

6,14 €/ha

Beitragsmaßstab ist die Grundstücksfläche.

2. Der Einheitssatz für die übrigen zur Entwässerung der Erschließungsanlagen erforderlichen Anlagen (Straßenoberflächenentwässerung) wird gemäß § 3 Abs. 1 Nr. 2 der Erschließungsbeitragssatzung in den Haushaltsjahre 2024 und 2025 auf

20,27 €/qm

festgesetzt.

§ 7 Eigenkapital

Stand des Eigenkapitals zum 31.12. des Vorjahres 2022	708.407 €
Voraussichtlicher Stand des Eigenkapitals zum 31.12. des Vorjahres 2023	711.357 €
Voraussichtlicher Stand des Eigenkapitals zum 31.12. des Haushaltsjahres 2024	750.857 €
Voraussichtlicher Stand des Eigenkapitals zum 31.12. des Haushaltsjahres 2025	774.257 €

§ 8 Über- und außerplanmäßige Aufwendungen und Auszahlungen

Erhebliche über- und außerplanmäßige Aufwendungen oder Auszahlungen gemäß § 100 Abs. 1 Satz 2 GemO liegen vor, wenn im Einzelfall mehr als **1.500 €** überschritten sind.

§ 9 Wertgrenze für Investitionen

Investitionen oberhalb der Wertgrenze von **2.000 €** sind einzeln im Teilfinanzhaushalt darzustellen.

§ 10 Inkrafttreten

Die Haushaltssatzung für das Haushaltsjahr 2024 tritt mit Wirkung vom 01. Januar 2024 in Kraft.
Die Haushaltssatzung für das Haushaltsjahr 2025 tritt mit Wirkung vom 01. Januar 2025 in Kraft.

Münchweiler am Klingbach,
Ortsgemeinde Münchweiler am Klingbach
Ausgefertigt:

Carius
Ortsbürgermeister

Nachweis

über die öffentliche Bekanntmachung der Haushaltssatzung und die Auslegung des Haushaltsplanes für die Haushaltsjahre 2024/2025

1. Der Entwurf der Haushaltssatzung mit dem Haushaltsplan und seinen Anlagen wurde gemäß § 97 Abs. 1 GemO ab dem _____ zur Einsichtnahme und zum Einreichen von Vorschlägen zur Verfügung gehalten. Die öffentliche Bekanntmachung hierzu erfolgte am _____ im Trifelskurier, Ausgabe Nr. _____
2. Die Haushaltssatzung wurde in der Sitzung des Ortsgemeinderates vom _____ beschlossen.
3. Die Haushaltssatzung wurde am _____ der Kreisverwaltung Südliche Weinstraße in Landau in der Pfalz vorgelegt.

Die Kreisverwaltung Südliche Weinstraße als Aufsichtsbehörde hat die der Genehmigungspflicht unterliegenden Teile der Haushaltssatzung am _____ unter Az.: _____ kommunalaufsichtlich genehmigt bzw. Bedenken wegen Rechtsverletzungen nicht geltend gemacht.

4. Die Haushaltssatzung wurde am _____ im Trifelskurier, Ausgabe Nr. _____, amtliches Bekanntmachungsblatt der Verbandsgemeinde Annweiler am Trifels, öffentlich bekannt gemacht.
5. Der Haushaltsplan lag gemäß § 97 Abs. 3 GemO an sieben Werktagen in der Zeit vom _____ bis _____ bei der Verbandsgemeindeverwaltung Annweiler am Trifels, Meßplatz 1, Zimmer 107, während den üblichen Dienststunden öffentlich aus.

Annweiler am Trifels, den
Verbandsgemeindeverwaltung
Im Auftrag



Vorbericht

Vorbericht zum Haushaltsplan der Ortsgemeinde Münchweiler am Klingbach für die Haushaltsjahre 2024 und 2025

Gliederung Vorbericht:

1. Überblick über die Entwicklung der Haushaltswirtschaft 2022
2. Überblick über die voraussichtliche Entwicklung der Haushaltswirtschaft 2023
3. Überblick über die voraussichtliche Entwicklung der Haushaltswirtschaft in den Haushaltsjahren 2024 und 2025
 - 3.1 Gesamtplan Ergebnishaushalt
 - 3.2 Gesamtplan Finanzhaushalt
 - 3.3 Erläuterungen zum Teilhaushalt 01 – Allgemeines
 - 3.4 Erläuterungen zum Teilhaushalt 02 – Zentrale Finanzdienstleistungen
4. Entwicklung der Verschuldung
5. Entwicklung der Jahresergebnisse (Jahresüberschüsse/Jahresfehlbeträge)
6. Entwicklung des Eigenkapitals
7. Entwicklung der Finanzmittelüberschüsse/Finanzmittelfehlbeiträge
8. Entwicklung der Haushaltswirtschaft in den Folgejahren
9. Schlussbemerkungen

1. Überblick über die Entwicklung der Haushaltswirtschaft 2022

Der Ortsgemeinderat hat am 12.05.2022 den Doppelhaushalt 2022/2023 beschlossen. Für das Haushaltsjahr 2022 wurden festgesetzt:

Im Ergebnishaushalt

ein Jahresüberschuss in Höhe von + 1.800 €.

Der Ergebnishaushalt war damit nach § 18 Abs.1 Nr.1 GemHVO ausgeglichen.

Im Finanzhaushalt

- der Saldo der ordentlichen und außerordentlichen Ein- und Auszahlungen auf + 2.700 €
- der Saldo aus den Ein- und Auszahlungen aus Investitionstätigkeit auf – 14.600 €
- der Saldo aus den Ein- und Auszahlungen aus Finanzierungstätigkeit auf + 11.900 €

Der Finanzhaushalt war nach § 18 Abs. 1 Nr. 2 GemHVO ausgeglichen.

Für das Haushaltsjahr 2020 war zudem die Aufnahme eines Investitionsdarlehens in Höhe von 11.900 € eingeplant.

Die Entwicklung des Ergebnishaushaltes verlief deutlich besser als geplant. Abgeschlossen hat die Ergebnisrechnung mit einem Jahresüberschuss in Höhe von + 11.297,07 € (Haushaltsansatz: + 1.800 €). Ursächlich für die positive Entwicklung sind insbesondere Verbesserungen im Forstetat sowie Einsparungen bei den Sach- und Dienstleistungen (u. a. bei den Unterhaltungsaufwendungen für die Wirtschaftswege).

Zur Entwicklung des Finanzhaushaltes ist festzustellen, dass sich der Saldo der ordentlichen und außerordentlichen Ein- und Auszahlungen (Haushaltsansatz: + 2.700 €) mit + 4.033,68 € weitgehend planmäßig entwickelt hat.

Dem planmäßigen Saldo aus den Ein- und Auszahlungen aus Investitionstätigkeit (Haushaltsansatz: - 14.600 €) steht ein Ergebnis in Höhe von – 2.071,13 € gegenüber. Die Verbesserung resultiert hauptsächlich aus dem Umstand, dass der geplante Umbau der Bushaltestelle (Barrierefreiheit) noch nicht zur Ausführung kam.

Die Forderungen gegenüber der Verbandsgemeindekasse aus dem Zahlungsmittelbestand zum 31.12.2022 betragen 998,01 €. Das für das Haushaltsjahr 2022 eingeplante Investitionsdarlehen (11.900 €) wurde nicht realisiert. Die Ortsgemeinde Münchweiler am Klingbach war damit zum Ende des Haushaltsjahres 2022 schuldenfrei.

2. Überblick über die voraussichtliche Entwicklung der Haushaltswirtschaft 2023

Im Haushalt 2023 wurden festgesetzt:

Im Ergebnishaushalt

ein Jahresüberschuss in Höhe von + 2.950 €.

Somit war der Ergebnishaushalt nach § 18 Abs.1 Nr.1 GemHVO ausgeglichen.

Im Finanzhaushalt

- der Saldo der ordentlichen und außerordentlichen Ein- und Auszahlungen auf + 6.800 €
- der Saldo aus den Ein- und Auszahlungen aus Investitionstätigkeit auf – 1.100 €
- der Saldo aus den Ein- und Auszahlungen aus Finanzierungstätigkeit auf – 5.700 €

Der Finanzhaushalt war gem. § 18 Abs. 1 Nr. 2 GemHVO ausgeglichen.

Mit einem voraussichtlichen Jahresergebnis in Höhe von rd. + 13.800 € schließt der Ergebnishaushalt besser ab als geplant ab. Ursächlich hierfür sind insbesondere Mehrerträge bei der Grundsteuer B, den Schlüsselzuweisungen (auch infolge des neuen Landesfinanzausgleichsgesetzes) und im Forstetat. Zudem haben sich bei der Bewirtschaftung des Dorfgemeinschaftshauses Verbesserungen gegenüber der Haushaltsplanung ergeben.

Der Saldo der ordentlichen und außerordentlichen Ein- und Auszahlungen hat sich ebenfalls besser entwickelt als geplant (Haushaltsansatz: + 6.800 €, Ergebnis: + 28.692 €). Neben den zahlungswirksamen Verbesserungen aus dem Ergebnishaushalt haben sich hier insbesondere auch Zahlungen für das Vorjahr (u.a. im Forstetat) positiv ausgewirkt.

Der Saldo aus den Ein- und Auszahlungen aus Investitionstätigkeit schließt mit einem Ergebnis in Höhe von – 7.653 € (Haushaltsansatz: - 1.100 €) ab. Die Verschlechterung ergibt sich hier insbesondere aus der Verschiebung der Investitionsmaßnahme Errichtung Aussegnungsplatz Friedhof vom Haushaltsjahr 2022 in das Haushaltsjahr 2023. Zudem wurde außerplanmäßig ein neues Spielgerät (Krokodilwippe) angeschafft.

Die liquiden Mittel belaufen sich zum 31.12.2023 auf 25.730 €. Investitionsverbindlichkeiten bestehen auch zum Ende Haushaltsjahres 2023 keine.

3. Überblick über die voraussichtliche Entwicklung der Haushaltswirtschaft in den Haushaltsjahren 2024 und 2025

3.1 Gesamtplan Ergebnishaushalt

Der Gesamtbetrag der Erträge und der Gesamtbetrag der Aufwendungen ist wie folgt festgesetzt:

a) Erträge

	2024	2025
- aus laufender Verwaltungstätigkeit	321.500 €	301.550 €
- Zins- und sonstige Finanzerträge	0 €	0 €
- Gesamterträge	321.500 €	301.550 €

b) Aufwendungen

- aus laufender Verwaltungstätigkeit	282.000 €	278.150 €
- Zins- und sonstige Finanzaufwendungen	0 €	0 €
- Gesamtaufwendungen	282.000 €	278.150 €

Jahresergebnis (Jahresüberschüsse) + 39.500 € +23.400 €

Durch den Ausweis der vorgenannten Jahresüberschüsse wird ersichtlich, dass die veranschlagten Aufwendungen vollständig finanziert werden können, mithin also kein Werteverzehr (Ressourcenverbrauch) und damit verbunden eine Minderung des Eigenkapitals veranschlagt ist.

Allgemein orientieren sich die Haushaltsansätze im Ergebnishaushalt an den Ergebnissen der Vorjahre sowie an den Vorgaben des Haushaltsrundschreibens 2024.

Insgesamt sind folgende Aufwendungen veranschlagt:

	2024	2025
- Personal- und Versorgungsaufwendungen	9.450 €	9.600 €
- Aufwendungen für Sach- und Dienstleistungen (insbesondere Aufwendungen für Energie/Wasser/ Abwasser/Abfall, Unterhaltung Gebäude/Grundstücke/ Infrastrukturvermögen, WKB Straßenoberflächenent- wässerung, sonstige Aufwendungen für Sach- und Dienstleistungen)	53.050 €	42.650 €
- Abschreibungen	15.200 €	15.200 €
- Zuwendungen, Umlagen und sonstige Transfer- aufwendungen (insbesondere Zuschuss Kindertagesstätte, Gewerbesteuerumlage, Kreis- und Verbandsgemeindeumlage)	200.550 €	206.950 €
- Sonstige laufende Aufwendungen (insbesondere Versicherungsbeiträge) und Aufwendungen d. soz. Sicherung	3.750 €	3.750 €
- Zinsaufwendungen	0 €	0 €
- Summe der Aufwendungen	282.000 €	278.150 €

Dem gegenüber stehen folgende Erträge:

- Steuern und ähnliche Abgaben	158.550 €	166.300 €
- Zuwendungen, allgemeine Umlagen und sonstige Transfererträge (Schlüsselzuweisungen, Erträge aus der Auflösung von Sonderposten)	135.800 €	108.100 €
- öffentlich-rechtliche Leistungsentgelte (insbesondere Wirtschaftswegebeiträge inkl. Überschüsse aus Vorjahren, Erträge aus der Auflösung von Sonderposten)	8.050 €	8.050 €
- privatrechtliche Leistungsentgelte (Verkaufserlöse, Mieten und Pachten)	8.250 €	8.250 €
- Kostenerstattungen und Kostenumlagen (Glascontainerstandort)	950 €	950 €
- sonstige laufende Erträge (ins. Konzessionsabgaben, Jagdpachterträge)	9.900 €	9.900 €
- Zins- und sonstige Finanzerträge	0 €	0 €
- Summe der Erträge	321.500 €	301.550 €

3.2 Gesamtplan Finanzhaushalt

Im Finanzhaushalt sind folgende Ein- und Auszahlungen veranschlagt:

	2024	2025
a) Einzahlungen		
-laufende Einzahlungen aus Verwaltungstätigkeit	311.200 €	291.250 €
-aus Investitionstätigkeit	0 €	51.000 €
-aus Krediten zur Liquiditätssicherung	0 €	0 €
-aus Investitionskrediten	0 €	0 €
Summe der Einzahlungen	311.200 €	342.250 €
b) Auszahlungen		
-laufende Auszahlungen aus Verwaltungstätigkeit	266.800 €	262.950 €
-Zins- und sonstige Finanzauszahlungen	0 €	0 €
-für Investitionstätigkeit	28.500 €	60.000 €
-zur Tilgung von Investitionskrediten	0 €	0 €
-Zunahme Forderungen gegenüber der Verbandsgemeindekasse	15.900 €	19.300 €
Summe der Auszahlungen	311.200 €	342.250 €

Aus den Veranschlagungen im Finanzhaushalt ergibt sich, dass in beiden Haushaltsjahren die Auszahlungen aus Verwaltungstätigkeit über die laufenden Einzahlungen aus Verwaltungstätigkeit finanziert werden können. Verbindlichkeiten gegenüber der Verbandsgemeindekasse aus der Aufnahme von Krediten zur Liquiditätssicherung werden voraussichtlich nicht entstehen. Investitionsdarlehen zur Finanzierung der Investitionsausgaben sind nicht erforderlich.

3.3 Erläuterungen zum Teilhaushalt 01 – Allgemeines

Dem Teilhaushalt 01 sind folgende Produkte zugeordnet:

- zugeordnete Produkte:

11100	Verwaltungssteuerung
11400	Allgemeine zentrale Dienste
11420	Liegenschaften
28100	Heimat- und sonstige Kulturpflege
36500	Tageseinrichtungen für Kinder
36600	Einrichtungen der Jugendarbeit
51100	Räumliche Planungs- und Entwicklungsmaßnahmen
54100	Gemeindestraßen
55110	Öffentliches Grün, Landschaftsbau
55300	Friedhofs- und Bestattungswesen
55400	Naturschutz und Landschaftspflege
55510	Kommunale Forstwirtschaft
55590	Feldwege, Landwirtschaftswege, Wirtschaftwege
57310	Allgemeine öffentliche Einrichtungen
57311	Dorfgemeinschaftshaus
57500	Tourismusförderung

a) Teilergebnishaushalt 01

Das Jahresergebnis des Teilergebnishaushaltes 01 beläuft sich auf -60.700 € in 2024 und - 50.450 € in 2025.

Darstellung der wesentlichen Aufwendungen nach Produktsachkonten:

Produkt-Sachkonto	Bezeichnung/Erläuterung	2024	2025
11100.5011	Aufwandsentschädigung Ortsbürgermeister	6.200 €	6.300 €
11100.5113	Ehrensold ehemaliger Ortsbürgermeister	2.000 €	2.050 €
28100.5249	Aufwendungen für Kerwe, Seniorenarbeit, Glühweinfest	5.000 €	5.000 €
36500.52543/5419	Personal- und Sachkostenzuschüsse Kindertagesstätte (2024 inkl. Abrechnungen Vorjahre)	16.000 €	14.000 €
36600.5231	Unterhaltung Spielplatz	2.000 €	2.000 €
54100.52201	WKB Straßenoberflächenentwässerung	7.000 €	7.000 €
54100.5233	Straßenunterhaltung und Wartung Straßenbeleuchtung	5.000 €	5.000 €
54100.5323 ff.	Abschreibungen Gemeindestraßen	6.600 €	6.600 €
55300.5238	Bänke für Friedhof	1.500 €	0 €
55090.5233	Unterhaltung Wirtschaftswege	8.000 €	8.000 €
57311.5220	Energie/Wasser/Abfall DGH	3.400 €	3.500 €
57311.5231	Unterhaltung DGH (inkl. LED-Leuchtmittel, Bodenbelag)	8.000 €	1.000 €
57311.5346 ff.	Abschreibungen DGH	5.300 €	5.300 €

Darstellung der wesentlichen Erträge nach Produktsachkonten:

Produkt-Sachkonto	Bezeichnung/Erläuterung	2024	2025
28100.4629	Einnahmen Kerwe	4.500 €	4.500 €
54100.4370	Erträge aus der Auflösung von Sonderposten für Beiträge Gemeindestraßen	1.900 €	1.900 €
54100.4625	Konzessionsabgaben	4.800 €	4.800 €
55590.4323ff.	Öffentlich-rechtliche Leistungsentgelte	5.050 €	5.050 €
	Wirtschaftswege (Wegebeiträge, Auflösung Sonderposten/Überschüsse aus Vorjahren)		
55590.4412	Jagdpachterträge	2.150 €	2.150 €
57311.4151 ff.	Erträge aus der Auflösung von Sonderposten für das DGH	2.700 €	2.700 €
57311.4412 ff.	Mieten DGH/Wirtschaftsbetrieb	3.000 €	3.000 €

Die Aufwendungen und Erträge im Forstetat ergeben sich aus dem vom Gemeinderat beschlossenen Forstwirtschaftsplan.

b) Teilfinanzhaushalt 01

Im Teilfinanzhaushalt 01 sind neben den laufenden Ein- und Auszahlungen (= zahlungswirksame Erträge und Aufwendungen, soweit diese in 2024 bzw. 2025 kassenwirksam werden) Investitionsauszahlungen in Höhe von 28.500 € in 2024 und 60.000 € in 2025 veranschlagt. Dem gegenüber stehen investive Einzahlungen in Höhe von 0 € in 2024 und 51.000 € in 2025

Darstellung der Haushaltsansätze nach Produkten:

Produkt-Sachkonto	Bezeichnung/Erläuterung	2024	2025
11400.7859	Erwerb neuer Rasentraktor	6.000 €	0 €
11420.7859	Grunderwerb	2.500 €	0 €
11420.7859	Errichtung Glockenturm	5.000 €	10.000 €
54100.7859	Beleuchtung Fußweg entlang Gärten	5.000 €	0 €
54100.7859	Errichtung barrierefreie Bushaltestelle	10.000 €	50.000 €
54100.6816	Zuweisung für Errichtung barrierefreie Bushaltestelle	0 €	51.000 €

3.4 Erläuterungen zum Teilhaushalt 02 – Zentrale Finanzdienstleistungen

Der Teilhaushalt 02 ist nach den haushaltsrechtlichen Bestimmungen als eigener Teilhaushalt auszuweisen. Er entspricht dem Hauptproduktbereich „6 – Zentrale Finanzdienstleistungen“ des Produktrahmenplanes und beinhaltet die Produkte Steuern/Allgemeine Zuweisungen/Allgemeine Umlagen sowie sonstige allgemeine Finanzwirtschaft.

a) Teilergebnishaushalt 02

Für den Teilergebnishaushalt 02 errechnet sich ein Jahresergebnis in Höhe von + 100.200 € in 2024 und + 73.850 € in 2025.

Darstellung der wesentlichen Haushaltsansätze in €:

Bezeichnung/Erläuterung	Rechnungs- ergebnis 2022	Haushalts- ansatz 2023	Haushalts- ansatz 2024	Haushalts- ansatz 2025
<u>Erträge</u>				
Grundsteuer A	187,83	200	200	200
Grundsteuer B	19.326,55	19.400	25.000	25.000
Gewerbsteuer	15.863,90	15.000	7.000	7.000
Gemeindeanteil an der Einkommensteuer	64.366,08	65.650	111.900	118.800
Gemeindeanteil an der Umsatzsteuer	798,10	800	850	900
Hundesteuer	1.956,08	1.900	1.900	1.900
Familienleistungsausgleich	6.574,47	6.900	11.700	12.500
Schlüsselzuweisungen A	99.103,00	107.400	120.000	93.000
Schlüsselzuweisungen B	0,00	0	10.400	9.500

Die Ansätze bei der Grundsteuer A und B sowie bei der Gewerbsteuer orientieren sich an der derzeitigen Entwicklung.

Die Erhöhung der Realsteuerhebesätze ab dem Jahr 2023 ist berücksichtigt.

Die Fortentwicklung des Gemeindeanteils an der Einkommensteuer basiert auf der regionalisierten Steuerschätzung vom Oktober 2023 sowie auf den Orientierungsdaten des Haushaltsrundschreibens 2024. Ab dem Haushaltsjahr 2024 gelten für die nächsten drei Jahre neue Schlüsselzahlen zur Verteilung des Gemeindeanteils an der Einkommenssteuer, die für die Ortsgemeinde Münchweiler am Klingbach eine deutliche Erhöhung der Einkommenssteueranteile bedeuten.

Auch die Fortentwicklung des Gemeindeanteils an der Umsatzsteuer (Ausgleichsleistung für den Wegfall der Gewerbesteuer ab 01.01.1998) sowie die Fortentwicklung der Ausgleichsleistungen nach dem Familienleistungsausgleich (Systemwechsel Kindergeld) erfolgte auf Grund der vorgenannten Orientierungsdaten.

Nachdem die gemeindliche Steuerkraftmesszahl auch in den Haushaltsjahren 2024 und 2025 unter dem landesdurchschnittlichen Schwellenwert liegen wird, erhält die Ortsgemeinde Münchweiler am Klingbach auch weiterhin Schlüsselzuweisungen A nach dem Landesausgleichsgesetz.

Mit der Änderung des Landesfinanzausgleichsgesetzes ab dem Haushaltsjahr 2023 sind bei den Ortsgemeinden neben den Schlüsselzuweisungen A, die Schlüsselzuweisungen B hinzugekommen. Durch die Bewilligung und Gewährung von Schlüsselzuweisungen B (sofern die Ausgleichsmesszahl größer ist als die Finanzkraftmesszahl) soll eine bedarfsangemessene Finanzausstattung sichergestellt werden.

Bezeichnung/Erläuterung	Rechnungs- ergebnis 2022	Haushalts- ansatz 2023	Haushalts- ansatz 2024	Haushalts- ansatz 2025
<u>Aufwendungen</u>				
Gewerbsteuerumlage	1.480,63	1.400	650	650
Kreisumlage	90.873,00	92.650	104.250	107.800
Verbandsgemeindeumlage	74.896,00	76.350	83.650	86.500

Berechnungsgrundlage für die Gewerbesteuerumlage ist das tatsächliche Gewerbesteuer-Ist-Aufkommen der Ortsgemeinde im Laufe des Haushaltsjahres.
Der Umlagesatz beläuft sich auf 35 v.H. des Gewerbesteuergrundbetrages.

Der Umlagesatz für die Kreisumlage beläuft sich seit dem Haushaltsjahr 2017 unverändert auf 45,5 %. Die betragsmäßigen Veränderungen bei der Kreisumlage sind auf Veränderungen bei den Umlagegrundlagen (Steuereinnahmen und Schlüsselzuweisungen A) zurückzuführen.

Der Umlagesatz für die Verbandsgemeindeumlage beträgt seit dem Haushaltsjahr 2023 36,5 % (2022: 37,5 %). Die betragsmäßigen Veränderungen bei der Verbandsgemeindeumlage sind ebenfalls auf Veränderungen bei den Umlagegrundlagen zurückzuführen.

b) Teilfinanzhaushalt 02

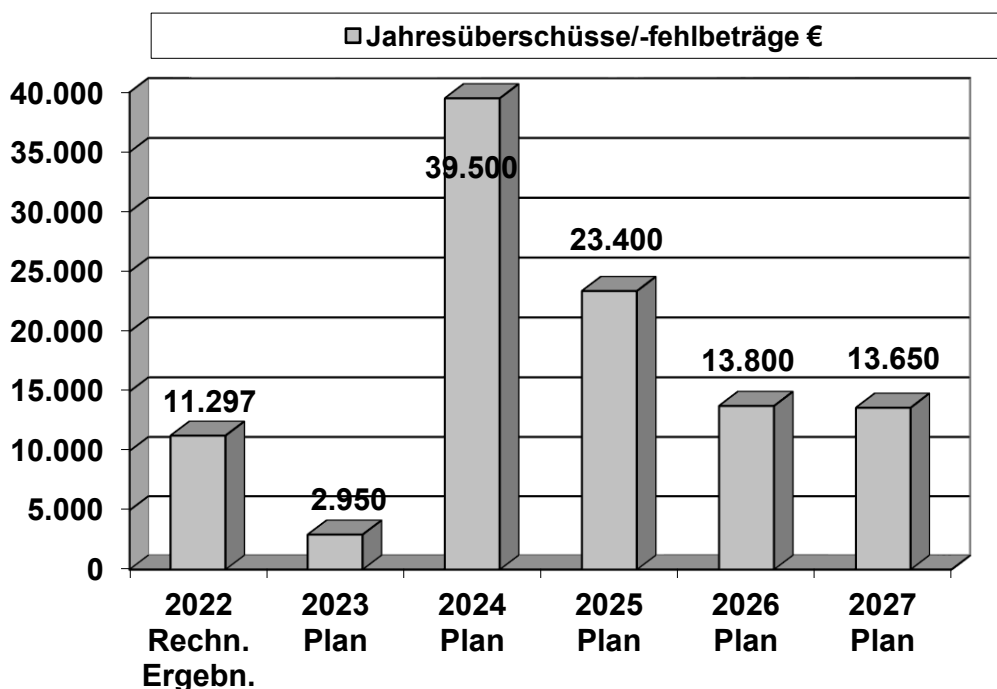
Für den Teilfinanzhaushalt 02 errechnet sich ein Finanzmittelüberschuss in Höhe von + 100.200 €, für das Haushaltsjahr 2024 und für das Haushaltsjahr 2025 ein Finanzmittelüberschuss in Höhe von + 73.850 €.

4. Entwicklung der Verschuldung

Die Ortsgemeinde Münchweiler am Klingbach war zum 31.12.2023 schuldenfrei. Aus der Haushaltsplanung 2024/2025 ergibt sich kein Bedarf für neue Investitionsdarlehen. Zudem werden keine Verbindlichkeiten gegenüber der Verbandsgemeindekasse aus Liquiditätsdarlehen erwartet. Die Ortsgemeinde wird mithin weiterhin schuldenfrei bleiben.

5. Entwicklung der Jahresergebnisse (Jahresüberschüsse/Jahresfehlbeträge)

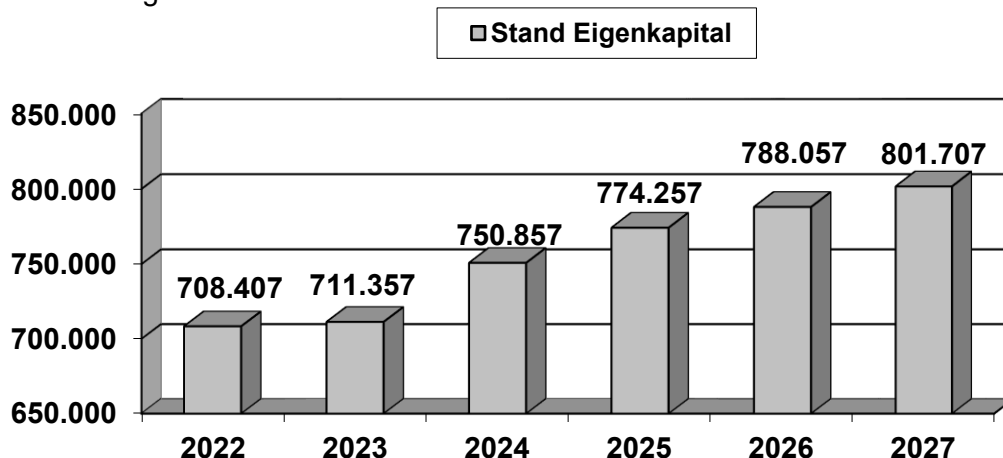
Aufgrund der im Ergebnishaushalt festgesetzten Aufwendungen und Erträge bzw. der in der Ergebnisrechnung realisierten Aufwendungen und Erträge ergeben sich für die Jahre 2022 bis 2027 folgende Jahresüberschüsse/Jahresfehlbeträge:



Nachdem in allen Jahren positive Ergebnisse ausgewiesen bzw. veranschlagt sind, ist ein Ressourcenverbrauch und damit eine Verminderung des Eigenkapitals nicht zu erwarten.

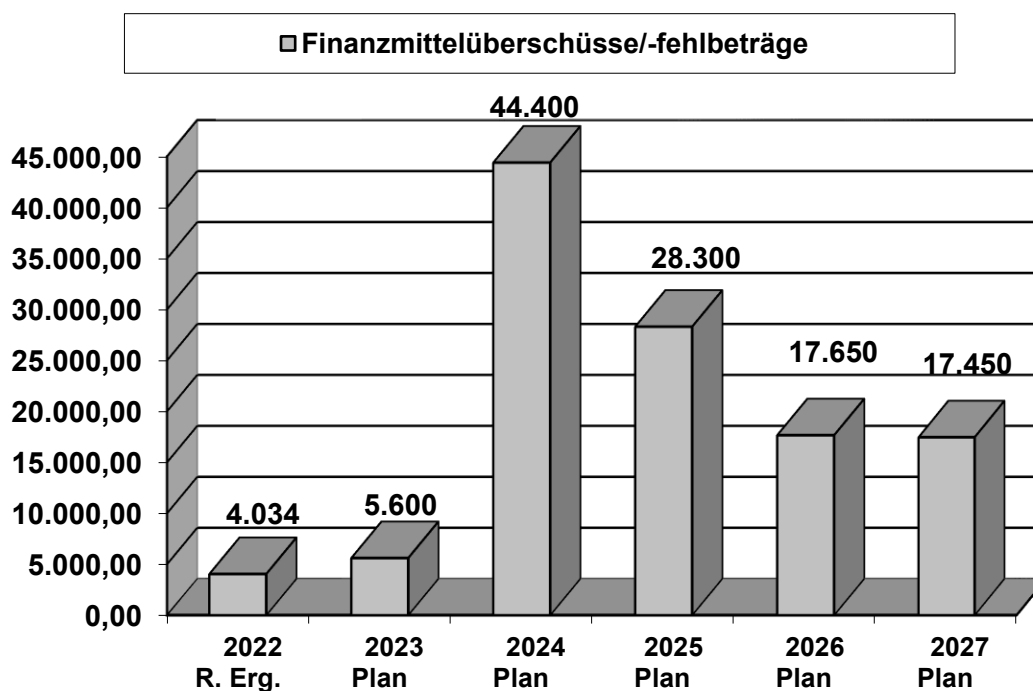
6. Entwicklung des Eigenkapitals

Das Eigenkapital beläuft sich zum 31.12.2021 auf 697.109,67 €. Unter Berücksichtigung der oben dargestellten Jahresergebnisse stellt sich die Entwicklung des Eigenkapitals jeweils zum 31.12. wie folgt dar:



7. Entwicklung der Finanzmittelüberschüsse/Finanzmittelfehlbeträge (sogenannte Freie Finanzspitze)

Die Finanzmittelüberschüsse/Finanzmittelfehlbeträge ermitteln sich aus dem Saldo der ordentlichen und außerordentlichen Ein- und Auszahlungen im Finanzhaushalt abzüglich der planmäßigen Tilgungen für Investitionsdarlehen und eventuell abzüglich eines Mindestrückführungsbetrags für vorhandene Liquiditätsverbindlichkeiten. Für die Jahre 2022 bis 2027 ermitteln sich folgende Finanzmittel-überschüsse/Finanzmittelfehlbeträge:



In allen Haushaltsjahren können die laufenden Auszahlungen durch laufende Einzahlungen finanziert werden.

8. Entwicklung der Haushaltswirtschaft in den Folgejahren

Bei der Fortschreibung des Haushaltsplanes für die Jahre 2026 und 2027 wurden die wesentlichen Erträge und Aufwendungen des **Ergebnishaushaltes** in Anlehnung an die vorhandenen Orientierungsdaten (Haushaltsrundschriften 2024, regionalisierte Steuerschätzung Oktober 2023) unter Berücksichtigung allgemeiner Erfahrungswerte und örtlicher Verhältnisse hochgerechnet. Die Veränderungen bei der Kreis- und Verbandsgemeindeumlage ergeben sich aus Veränderung bei den Umlagegrundlagen. Aus heutiger Sicht können voraussichtlich auch in den Folgejahren positive Jahresergebnisse erzielt werden.

Im **Finanzhaushalt** sind neue investive Auszahlungen in den Finanzplanungsjahren 2026 und 2027 derzeit nicht vorgesehen. Insbesondere ist derzeit noch nicht absehbar, wann und in welchem Umfang ein Ausbau der Hauptstraße erfolgt.

Insoweit ergibt sich aus der derzeitigen vorausschauenden Finanzplanung für die kommenden Jahre kein Bedarf an neuen Investitionsdarlehen.

9. Schlussbemerkungen

Der Doppelhaushalt 2024/2025 ist in beiden Haushaltsjahren sowohl im Ergebnishaushalt als auch im Finanzhaushalt ausgeglichen. Die Erträge reichen jeweils aus, um die Aufwendungen zu decken. Der Saldo der ordentlichen und außerordentlichen Ein- und Auszahlungen ist positiv. Nachdem aktuell keine Tilgungsverpflichtungen vorhanden sind, kann in den kommenden beiden Haushaltsjahren eine Liquiditätsreserve (Forderungen bzw. Guthaben gegenüber der Einheitskasse) aufgebaut werden. Zurückzuführen ist dies insbesondere auch auf erhöhte Einkommenssteueranteile infolge neuer Schlüsselzahlen sowie auf die zusätzlichen Einnahmen aus den Schlüsselzuweisungen B nach Änderung des Landesfinanzausgleichsgesetzes. Insgesamt eine positive Entwicklung, dabei darf aber nicht übersehen werden, dass durch derzeit noch nicht absehbare aber in der Zukunft erforderliche Investitionsmaßnahmen (u.a. Ausbau der Hauptstraße) kommende Haushalte belastet werden könnten. Vor diesem Hintergrund ist auch für die Zukunft eine solide und sparsame Haushaltsführung unerlässlich.

Haushaltsplan

Gesamtplan Ergebnishaushalt

Ergebnishaushalt 2024 / 2025

Gemeinde: 07 Ortsgemeinde Münchweiler

Ifd. Nr.	Ergebnishaushalt	Ergebnis des Haushaltsvorvorjahres	Ansätze des Haushaltsvorjahres einschl. Nachträge	Ansatz des ersten Haushaltsjahres	Ansatz des zweiten Haushaltsjahres	Planungsdaten des Haushaltsfolgejahres	Planungsdaten des zweiten Haushaltsfolgejahres
		2022	2023	2024	2025	2026	2027
		in €	in €	in €	in €	in €	in €
E 1	Steuern und ähnliche Abgaben	109.073,01	109.850	158.550	166.300	171.800	176.750
	40110000 Grundsteuer A	187,83	200	200	200	200	200
	40120000 Grundsteuer B	19.326,55	19.400	25.000	25.000	25.000	25.000
	40130000 Gewerbesteuer	15.863,90	15.000	7.000	7.000	7.000	7.000
	40210000 Gemeindeanteil an der Einkommensteuer	64.366,08	65.650	111.900	118.800	124.000	128.600
	40220000 Gemeindeanteil an der Umsatzsteuer	798,10	800	850	900	900	950
	40330000 Hundesteuer	1.956,08	1.900	1.900	1.900	1.900	1.900
	40521000 Familienleistungsausgleich	6.574,47	6.900	11.700	12.500	12.800	13.100
E 2	+ Zuwendungen, allgemeine Umlagen und sonstige Transfererträge	102.556,00	110.800	135.800	108.100	96.800	96.750
	41111000 Schlüsselzuweisung A	99.103,00	107.400	120.000	93.000	82.000	82.000
	41112000 Schlüsselzuweisung B	0,00	0	10.200	9.500	9.200	9.100
	41442000 Zuweisungen und Zuschüsse für laufende Zwecke / vom öffentlichen Bereich / von der EU / vom Land	0,00	0	2.200	2.200	2.200	2.200
	41510000 Sonderposten aus Zuwendungen	3.086,00	3.050	3.050	3.050	3.050	3.100
	41590000 Sonstige Sonderposten	367,00	350	350	350	350	350
E 3	+ Erträge der sozialen Sicherung	0,00	0	0	0	0	0
E 4	+ Öffentlich-rechtliche Leistungsentgelte	3.615,56	8.200	8.050	8.050	6.550	6.550
	43120000 Gebühren für die Erteilung von Bescheiden (u.a. Genehmigungen, Ablehnungen, Untersagungen)	5,11	0	50	50	50	50
	43190000 Verwaltungsgebühren einschließlich Erstattung von Auslagen / Sonstige	200,00	150	150	150	150	150
	43210000 Entgelte für die Benutzung von öffentlichen Einrichtungen und für wirtschaftliche Dienstleistungen	0,00	50	100	100	100	100
	43224000 Entgelte / für das Bestattungswesen	0,00	0	400	400	400	400
	43230000 Entgelte für die Unterhaltung von Straßen, Wirtschaftswegen u.a. öffentlichen Einrichtungen	1.038,95	1.050	1.050	1.050	1.050	1.050
	43700000 Erträge aus der Auflösung von Sonderposten für Beiträge und ähnliche Entgelte	1.939,00	1.900	1.900	1.900	400	400
	43800000 Erträge aus der Auflösung von Sonderposten für den Gebührenaussgleich	0,00	4.650	4.000	4.000	4.000	4.000
	43900000 Erträge aus der Auflösung von Sonderposten für Grabnutzungsentgelte	432,50	400	400	400	400	400
E 5	+ Privatrechtliche Leistungsentgelte	6.351,80	7.250	8.250	8.250	8.250	8.250
	44110000 Erträge aus Verkäufen von Vorräten	6.811,94	7.250	2.750	2.750	2.750	2.750
	44120000 Mieten und Pachten	-460,14	0	3.700	3.700	3.700	3.700
	44190000 Privatrechtliche Leistungsentgelte / Sonstige	0,00	0	1.800	1.800	1.800	1.800
E 6	+ Kostenerstattungen und Kostenumlagen	950,00	950	950	950	950	950
	44243000 Kostenerstattungen und Kostenumlagen / vom öffentlichen Bereich / von der EU / von Gemeinden und Gemeindeverbänden	950,00	950	950	950	950	950
E 7	+ Sonstige laufende Erträge	17.418,79	6.800	9.900	9.900	9.900	9.900
	45120000 Bestandsveränderungen an fertigen Erzeugnissen	14.280,00	0	0	0	0	0
	46250000 Konzessionsabgaben	0,00	4.000	4.800	4.800	4.800	4.800
	46280000 Jagdpachterträge, Pferchgelder, Weidegelder, Fischereipacht, soweit nicht zweckgebunden	2.507,00	2.200	0	0	0	0
	46290000 Weitere sonstige laufende Erträge / Sonstige	64,79	0	4.500	4.500	4.500	4.500
	46614000 Erträge aus der Auflösung von Rückstellungen	567,00	600	600	600	600	600
E 8	= Summe der laufenden Erträge aus Verwaltungstätigkeit	239.965,16	243.850	321.500	301.550	294.250	299.150

Ergebnishaushalt 2024 / 2025

Gemeinde: 07 Ortsgemeinde Münchweiler

Ifd. Nr.	Ergebnishaushalt	Ergebnis des Haushaltsvorjahres	Ansätze des Haushaltsvorjahres einschl. Nachträge	Ansatz des ersten Haushaltsjahres	Ansatz des zweiten Haushaltsjahres	Planungsdaten des Haushaltsfolgejahres	Planungsdaten des zweiten Haushaltsfolgejahres	
		2022	2023	2024	2025	2026	2027	
		in €	in €	in €	in €	in €	in €	
E 9	-	Personal- und Versorgungsaufwendungen	7.657,20	8.800	9.450	9.600	9.750	9.900
		50110000 Bürgermeister	5.484,00	5.650	6.200	6.300	6.400	6.500
		50120000 Beigeordnete	0,00	650	650	650	650	650
		50490000 Beiträge zur gesetzlichen Sozialversicherung / Sonstige	287,52	600	600	600	600	600
		50900000 Pauschalierte Lohnsteuer (auch Zahlungen über Knappschaft)	49,68	0	0	0	0	0
		51130000 Versorgungsaufwendungen / ehrenamtlich Tätige	1.836,00	1.900	2.000	2.050	2.100	2.150
E 10	-	Aufwendungen für Sach- und Dienstleistungen	26.316,17	40.050	53.050	42.650	41.750	41.850
		52200000 Aufwendungen für Energie / Wasser / Abwasser / Abfall	2.834,59	6.100	4.600	4.700	4.800	4.900
		52201000 Laufender Kostenanteil für die Straßenoberflächenentwässerung	0,00	0	7.000	7.000	7.000	7.000
		52310000 Unterhaltung der Grundstücke, Außenanlagen, Gebäude und Gebäudeeinrichtungen	7.603,98	8.500	12.400	5.400	5.400	5.400
		52330000 Unterhaltung des Infrastrukturvermögens	5.912,42	10.500	13.000	13.000	12.000	12.000
		52360000 Unterhaltung der Maschinen und technischen Anlagen	313,84	300	400	400	400	400
		52380000 Geringwertige Geräte, Ausstattungs-, Ausrüstungs- und sonstige Gebrauchsgegenstände	1.154,23	200	2.000	500	500	500
		52470000 Sonstige Verbrauchsmittel	349,05	100	100	100	100	100
		52490000 Sonstige Aufwendungen für Sachleistungen	450,00	500	5.600	5.600	5.600	5.600
		52531000 Kostenerstattungen / an Sondervermögen / an Eigenbetriebe	6.987,06	7.000	0	0	0	0
		52542000 Kostenerstattungen / an den öffentlichen Bereich / an die EU / an das Land	711,00	0	0	0	0	0
		52543000 Kostenerstattungen / an den öffentlichen Bereich / an die EU / an Gemeinden und Gemeindeverbände	0,00	1.000	4.000	2.000	2.000	2.000
		52920000 Sonstige Aufwendungen für Sach- und Dienstleistungen / sonstige Aufwendungen für Dienstleistungen	0,00	5.850	3.950	3.950	3.950	3.950
E 11	-	Abschreibungen	15.420,63	14.800	15.200	15.200	12.650	12.650
		53230000 Abschreibungen auf immaterielle Vermögensgegenstände / gezahlte Investitionszuschüsse als Nutzungsberechtigter	2.567,00	2.550	2.550	2.550	0	0
		53300000 Abschreibungen auf unbebaute Grundstücke und grundstücksgleiche Rechte	44,63	0	50	50	50	50
		53460000 Abschreibungen auf bebaute Grundstücke und grundstücksgleiche Rechte / mit Gartenanlagen	24,00	0	0	0	0	0
		53490000 Abschreibungen auf bebaute Grundstücke und grundstücksgleiche Rechte / mit sonstigen Gebäuden	4.928,00	4.550	4.900	4.900	4.900	4.900
		53510000 Brücken, Tunnel und ingenieurtechnische Anlagen	807,00	800	800	800	800	800
		53570000 Entwässerungs- und Abwasserbeseitigungsanlagen	31,00	50	50	50	50	50
		53580000 Straßen, Wege, Plätze und Verkehrsmittelanlagen	3.406,00	3.350	3.350	3.350	3.350	3.350
		53590000 Abschreibungen auf das Infrastrukturvermögen (einschließlich Grundstücke und grundstücksgleiche Rechte) / sonstige Bauten des Infrastrukturvermögens	2.804,00	2.800	2.800	2.800	2.800	2.800
		53730000 Denkmalzonen	15,00	0	0	0	0	0
		53820000 Maschinen und technische Anlagen	49,00	0	0	0	0	0

Ergebnishaushalt 2024 / 2025

Gemeinde: 07 Ortsgemeinde Münchweiler

Ifd. Nr.	Ergebnishaushalt	Ergebnis des Haushaltsvorjahres	Ansätze des Haushaltsvorjahres einschl. Nachträge	Ansatz des ersten Haushaltsjahres	Ansatz des zweiten Haushaltsjahres	Planungsdaten des Haushaltsfolgejahres	Planungsdaten des zweiten Haushaltsfolgejahres
		2022	2023	2024	2025	2026	2027
		in €	in €	in €	in €	in €	in €
	53850000 Betriebs- und Geschäftsausstattung	745,00	700	700	700	700	700
E 12	- Zuwendungen, Umlagen und sonstige Transferaufwendungen	173.410,29	173.950	200.550	206.950	212.550	217.350
	54145000 Zuweisungen und Zuschüsse für laufende Zwecke / an den öffentlichen Bereich / an die EU / an Anstalten	7,60	50	0	0	0	0
	54151000 Zuweisungen und Zuschüsse für laufende Zwecke / an den privaten Bereich / an private Unternehmen	0,00	500	0	0	0	0
	54190000 Zuweisungen und Zuschüsse für laufende Zwecke / an Sonstige	6.153,06	3.000	12.000	12.000	12.000	12.000
	54310000 Gewerbesteuerumlage	1.480,63	1.400	650	650	650	650
	54421000 Allgemeine Umlagen an Gemeindeverbände / Landkreise	90.873,00	92.650	104.250	107.800	110.900	113.600
	54423000 Allgemeine Umlagen an Gemeindeverbände / Verbandsgemeinden	74.896,00	76.350	83.650	86.500	89.000	91.100
E 13	- Aufwendungen der sozialen Sicherung	0,00	0	0	0	0	0
E 14	- Sonstige laufende Aufwendungen	5.863,80	3.050	3.750	3.750	3.750	3.750
	56250000 Sachverständigen-, Gerichts- und ähnliche Aufwendungen	0,00	0	600	600	600	600
	56320000 Fachliteratur, Zeitschriften	47,08	50	50	50	50	50
	56360000 Öffentlichkeitsarbeit	0,00	200	0	0	0	0
	56410000 Versicherungsbeiträge	1.319,74	1.250	1.450	1.450	1.450	1.450
	56420000 Beiträge zu Wirtschaftsverbänden, Berufsvertretungen und Vereinen	174,12	200	200	200	200	200
	56430000 Sonstige Beiträge	854,67	800	800	800	800	800
	56552000 Pauschalwertberichtigung	514,57	0	0	0	0	0
	56560000 Einstellungen und Zuschreibungen in die Sonderposten	2.742,74	0	0	0	0	0
	56810000 Grundsteuer	112,42	200	250	250	250	250
	56920000 Verfügungsmittel	0,00	100	100	100	100	100
	56930000 Repräsentationen	98,46	250	300	300	300	300
E 15	= Summe der laufenden Aufwendungen aus Verwaltungstätigkeit	228.668,09	240.650	282.000	278.150	280.450	285.500
E 16	= Laufendes Ergebnis aus Verwaltungstätigkeit	11.297,07	3.200	39.500	23.400	13.800	13.650
E 17	+ Zinserträge und sonstige Finanzerträge	0,00	0	0	0	0	0
E 18	- Zinsaufwendungen und sonstige Finanzaufwendungen	0,00	250	0	0	0	0
	57510000 Zinsaufwendungen und sonstige Finanzaufwendungen / an den inländischen Geldmarkt / an inländische Kreditinstitute	0,00	250	0	0	0	0
E 19	= Saldo der Zins- und sonstigen Finanzerträge und -aufwendungen	0,00	-250	0	0	0	0
E 20	= Ordentliches Ergebnis	11.297,07	2.950	39.500	23.400	13.800	13.650
E 21	Außerordentliches Ergebnis	0,00	0	0	0	0	0
E 22	Saldo aus internen Leistungsbeziehungen	0,00	0	0	0	0	0
E 23	= Jahresergebnis (Jahresüberschuss / Jahresfehlbetrag)	11.297,07	2.950	39.500	23.400	13.800	13.650

*** Ende der Liste "Ergebnishaushalt" ***

Gesamtplan Finanzhaushalt

Finanzhaushalt 2024 / 2025

Gemeinde: 07 Ortsgemeinde Münchweiler

fd. Nr.	Finanzhaushalt		Ergebnis des Haushaltsvorvorjahres	Ansätze des Haushaltsvorjahres einschl. Nachträge	Ansatz des ersten Haushaltsjahres	Ansatz des zweiten Haushaltsjahres	Planungsdaten des Haushaltsfolgejahres	Planungsdaten des zweiten Haushaltsfolgejahres
			2022	2023	2024	2025	2026	2027
			in €	in €	in €	in €	in €	in €
F 1	+	Steuern und ähnliche Abgaben	109.926,01	109.850	158.550	166.300	171.800	176.750
		60110000 Grundsteuer A	187,10	200	200	200	200	200
		60120000 Grundsteuer B	19.201,49	19.400	25.000	25.000	25.000	25.000
		60130000 Gewerbesteuer	15.863,90	15.000	7.000	7.000	7.000	7.000
		60210000 Gemeindeanteil an der Einkommensteuer	65.051,07	65.650	111.900	118.800	124.000	128.600
		60220000 Gemeindeanteil an der Umsatzsteuer	799,47	800	850	900	900	950
		60330000 Hundesteuer	1.937,08	1.900	1.900	1.900	1.900	1.900
		60521000 Familienleistungsausgleich	6.885,90	6.900	11.700	12.500	12.800	13.100
F 2	+	Zuwendungen, allgemeine Umlagen und sonstige Transfereinzahlungen	99.103,00	107.400	132.400	104.700	93.400	93.300
		61111000 Schlüsselzuweisung A	99.103,00	107.400	120.000	93.000	82.000	82.000
		61112000 Schlüsselzuweisung B	0,00	0	10.200	9.500	9.200	9.100
		61442000 Zuweisungen und Zuschüsse für laufende Zwecke / vom öffentlichen Bereich / von der EU / vom Land	0,00	0	2.200	2.200	2.200	2.200
F 3	+	Einzahlungen der sozialen Sicherung	0,00	0	0	0	0	0
F 4	+	Öffentlich-rechtliche Leistungsentgelte	1.293,48	1.250	1.750	1.750	1.750	1.750
		63120000 Gebühren für die Erteilung von Bescheiden (u.a. Genehmigungen, Ablehnungen, Untersagungen)	5,11	0	50	50	50	50
		63190000 Verwaltungsgebühren einschließlich Erstattung von Auslagen / Sonstige	220,00	150	150	150	150	150
		63210000 Entgelte für die Benutzung von öffentlichen Einrichtungen und für wirtschaftliche Dienstleistungen	0,00	50	100	100	100	100
		63224000 Entgelte / für das Bestattungswesen	0,00	0	400	400	400	400
		63230000 Entgelte für die Unterhaltung von Straßen, Wirtschaftswegen u.a. öffentlichen Einrichtungen	1.068,37	1.050	1.050	1.050	1.050	1.050
F 5	+	Privatrechtliche Leistungsentgelte	2.251,45	7.250	8.250	8.250	8.250	8.250
		64110000 Einzahlungen aus Verkäufen von Vorräten	2.788,28	7.250	2.750	2.750	2.750	2.750
		64120000 Mieten und Pachten	-536,83	0	3.700	3.700	3.700	3.700
		64190000 Privatrechtliche Leistungsentgelte / Sonstige	0,00	0	1.800	1.800	1.800	1.800
F 6	+	Kostenerstattungen und Kostenumlagen	0,00	950	950	950	950	950
		64243000 Kostenerstattungen, Kostenumlagen / vom öffentlichen Bereich / von der EU / von Gemeinden und Gemeindeverbänden	0,00	950	950	950	950	950
F 7	+	Sonstige laufende Einzahlungen	2.571,79	6.200	9.300	9.300	9.300	9.300
		66250000 Konzessionsabgaben	0,00	4.000	4.800	4.800	4.800	4.800
		66280000 Jagdpachterträge, Pferchgelder, Weidegelder, Fischereipacht, soweit nicht zweckgebunden	2.507,00	2.200	0	0	0	0
		66290000 Weitere sonstige laufende Einzahlungen / Sonstige	64,79	0	4.500	4.500	4.500	4.500
F 8	=	Summe der laufenden Einzahlungen aus Verwaltungstätigkeit	215.145,73	232.900	311.200	291.250	285.450	290.300
F 9	-	Personal- und Versorgungsauszahlungen	7.661,34	8.800	9.450	9.600	9.750	9.900
		70110000 Bürgermeister	5.484,00	5.650	6.200	6.300	6.400	6.500
		70120000 Beigeordnete	0,00	650	650	650	650	650
		70490000 Beiträge zur gesetzlichen Sozialversicherung / Sonstige	287,52	600	600	600	600	600
		70900000 Pauschalierte Lohnsteuer (auch Zahlungen über Knappschaft)	53,82	0	0	0	0	0
		71130000 Versorgungsauszahlungen / ehrenamtlich Tätige	1.836,00	1.900	2.000	2.050	2.100	2.150
F 10	-	Auszahlungen für Sach- und Dienstleistungen	27.460,45	40.050	53.050	42.650	41.750	41.850

Finanzhaushalt 2024 / 2025

Seite 10

Gemeinde: 07 Ortsgemeinde Münchweiler

fd. Nr.	Finanzhaushalt	Ergebnis des Haushaltsvorvorjahres	Ansätze des Haushaltsvorjahres einschl. Nachträge	Ansatz des ersten Haushaltsjahres	Ansatz des zweiten Haushaltsjahres	Planungsdaten des Haushaltsfolgejahres	Planungsdaten des zweiten Haushaltsfolgejahres
		2022	2023	2024	2025	2026	2027
		in €	in €	in €	in €	in €	in €
	72200000 Auszahlungen für Energie / Wasser / Abwasser / Abfall	2.713,15	6.100	4.600	4.700	4.800	4.900
	72201000 Laufender Kostenanteil für die Straßenoberflächenentwässerung	0,00	0	7.000	7.000	7.000	7.000
	72310000 Unterhaltung der Grundstücke, Außenanlagen, Gebäude und Gebäudeeinrichtungen	6.135,28	8.500	12.400	5.400	5.400	5.400
	72330000 Unterhaltung des Infrastrukturvermögens	8.646,84	10.500	13.000	13.000	12.000	12.000
	72360000 Unterhaltung der Maschinen und technischen Anlagen	313,84	300	400	400	400	400
	72380000 Geringwertige Geräte, Ausstattungs-, Ausrüstungs- und sonstige Gebrauchsgegenstände	1.154,23	200	2.000	500	500	500
	72470000 Sonstige Verbrauchsmittel	349,05	100	100	100	100	100
	72490000 Weitere Verwaltungs- und Betriebsauszahlungen / sonstige Auszahlungen für Sachleistungen	450,00	500	5.600	5.600	5.600	5.600
	72531000 Kostenerstattungen / an Sondervermögen / an Eigenbetriebe	6.987,06	7.000	0	0	0	0
	72542000 Kostenerstattungen / an den öffentlichen Bereich / an die EU / an das Land	711,00	0	0	0	0	0
	72543000 Kostenerstattungen / an den öffentlichen Bereich / an die EU / an die Gemeinden und Gemeindeverbände	0,00	1.000	4.000	2.000	2.000	2.000
	72920000 Sonstige Auszahlungen für Dienstleistungen	0,00	5.850	3.950	3.950	3.950	3.950
F 12	- Zuwendungen, Umlagen und sonstige Transferauszahlungen	173.308,77	173.950	200.550	206.950	212.550	217.350
	74145000 Zuweisungen und Zuschüsse für laufende Zwecke / an den öffentlichen Bereich / an die EU / an Anstalten	7,60	50	0	0	0	0
	74151000 Zuweisungen und Zuschüsse für laufende Zwecke / an den privaten Bereich / an private Unternehmen	0,00	500	0	0	0	0
	74190000 Zuweisungen und Zuschüsse für laufende Zwecke / Sonstige	6.153,06	3.000	12.000	12.000	12.000	12.000
	74310000 Gewerbesteuerumlage	1.379,11	1.400	650	650	650	650
	74421000 Allgemeine Umlagen an Gemeindeverbände / Landkreise	90.873,00	92.650	104.250	107.800	110.900	113.600
	74423000 Allgemeine Umlagen an Gemeindeverbände / Verbandsgemeinden	74.896,00	76.350	83.650	86.500	89.000	91.100
F 13	- Auszahlungen der sozialen Sicherung	0,00	0	0	0	0	0
F 14	- Sonstige laufende Auszahlungen	2.681,49	3.050	3.750	3.750	3.750	3.750
	76250000 Sachverständigen-, Gerichts- und ähnliche Auszahlungen	0,00	0	600	600	600	600
	76320000 Fachliteratur, Zeitschriften	47,08	50	50	50	50	50
	76360000 Öffentlichkeitsarbeit	0,00	200	0	0	0	0
	76410000 Versicherungsbeiträge	1.319,74	1.250	1.450	1.450	1.450	1.450
	76420000 Beiträge zu Wirtschaftsverbänden, Berufsvertretungen und Vereinen	174,12	200	200	200	200	200
	76430000 Auszahlungen für Beiträge, Versicherungen und Sonstiges / sonstige Beiträge	854,67	800	800	800	800	800
	76810000 Grundsteuer	112,42	200	250	250	250	250
	76920000 Verfügungsmittel	0,00	100	100	100	100	100
	76930000 Repräsentationen	173,46	250	300	300	300	300
F 15	= Summe der laufenden Auszahlungen aus Verwaltungstätigkeit	211.112,05	225.850	266.800	262.950	267.800	272.850

Finanzhaushalt 2024 / 2025

Gemeinde: 07 Ortsgemeinde Münchweiler

Ifd. Nr.	Finanzhaushalt	Ergebnis des Haushaltsvorjahres	Ansätze des Haushaltsvorjahres einschl. Nachträge	Ansatz des ersten Haushaltsjahres	Ansatz des zweiten Haushaltsjahres	Planungsdaten des Haushaltsfolgejahres	Planungsdaten des zweiten Haushaltsfolgejahres	
		2022	2023	2024	2025	2026	2027	
		in €	in €	in €	in €	in €	in €	
F 16	=	Saldo der laufenden Ein- und Auszahlungen aus Verwaltungstätigkeit	4.033,68	7.050	44.400	28.300	17.650	17.450
F 17	+	Zinseinzahlungen und sonstige Finanzeinzahlungen	0,00	0	0	0	0	0
F 18	-	Zinsauszahlungen und sonstige Finanzauszahlungen	0,00	250	0	0	0	0
		<i>77510000 Zinsauszahlungen und sonstige Finanzauszahlungen / an den inländischen Geldmarkt / an inländische Kreditinstitute</i>	0,00	250	0	0	0	0
F 19	=	Saldo der Zins- und der sonstigen Finanzein- und -auszahlungen	0,00	-250	0	0	0	0
F 20	=	Saldo der ordentlichen Ein- und Auszahlungen	4.033,68	6.800	44.400	28.300	17.650	17.450
F 21		Saldo der außerordentlichen Ein- und Auszahlungen	0,00	0	0	0	0	0
F 22		Saldo der Ein- und Auszahlungen aus internen Leistungsbeziehungen	0,00	0	0	0	0	0
F 23	=	Summe der ordentlichen und außerordentlichen Ein- und Auszahlungen	4.033,68	6.800	44.400	28.300	17.650	17.450
F 24	+	Einzahlungen aus Investitionszuwendungen	0,00	51.000	0	51.000	0	0
		<i>68160000 Anzahlungen auf Investitionszuwendungen</i>	0,00	51.000	0	51.000	0	0
F 25	+	Einzahlungen aus Beiträgen und ähnlichen Entgelten	158,50	400	0	0	0	0
		<i>68270000 Grabnutzungsentgelte</i>	158,50	400	0	0	0	0
F 26	+	Sonstige Investitionseinzahlungen	0,00	0	0	0	0	0
F 27	=	Summe der Einzahlungen aus Investitionstätigkeit	158,50	51.400	0	51.000	0	0
F 28	-	Auszahlungen für immaterielle Vermögensgegenstände	0,00	0	0	0	0	0
F 29	-	Auszahlungen für Sachanlagen	2.229,63	52.500	28.500	60.000	0	0
		<i>78590000 Auszahlungen für Anlagen im Bau und für geleistete Anzahlungen</i>	2.229,63	52.500	28.500	60.000	0	0
F 30	-	Auszahlungen für Finanzanlagen	0,00	0	0	0	0	0
F 31	-	Sonstige Investitionsauszahlungen	0,00	0	0	0	0	0
F 32	-	Summe der Auszahlungen aus Investitionstätigkeit	2.229,63	52.500	28.500	60.000	0	0
F 33	=	Saldo der Ein- und Auszahlungen aus Investitionstätigkeit	-2.071,13	-1.100	-28.500	-9.000	0	0
F 34	=	Finanzmittelüberschuss /-fehlbetrag	1.962,55	5.700	15.900	19.300	17.650	17.450
F 35	+	Aufnahme von Investitionskrediten	0,00	0	0	0	0	0
F 36	-	Tilgung von Investitionskrediten	0,00	1.200	0	0	0	0
		<i>79251000 Tilgung von Krediten für Investitionen / vom inländischen Geldmarkt / Kredite in Euro-Währung (fester Zins)</i>	0,00	1.200	0	0	0	0
F 37	=	Saldo der Ein- und Auszahlungen aus Investitionskrediten	0,00	-1.200	0	0	0	0
F 38		Veränderung der Forderungen gegenüber der Verbandsgemeinde im Rahmen der Einheitskasse (ohne durchlaufende Gelder)	-1.962,55	-3.500	-15.900	-19.300	-17.650	-17.450
F 39		Veränderung der Verbindlichkeiten gegenüber der Verbandsgemeinde im Rahmen der Einheitskasse	0,00	-1.000	0	0	0	0
F 40	=	Saldo der Ein- und Auszahlungen aus Finanzierungstätigkeit	-1.962,55	-5.700	-15.900	-19.300	-17.650	-17.450
F 41		Saldo der durchlaufenden Gelder	0,00	0	0	0	0	0
F 42	=	Verwendung Finanzmittelüberschuss / Deckung Finanzmittelfehlbetrag	-1.962,55	-5.700	-15.900	-19.300	-17.650	-17.450
F 43	=	Veränderung der liquiden Mittel (einschl. durchlaufende Gelder)	-1.962,55	-3.500	-15.900	-19.300	-17.650	-17.450
F 44		nachrichtlich: Ausgleich Finanzhaushalt	4.033,68	5.600	44.400	28.300	17.650	17.450

Finanzhaushalt 2024 / 2025

Gemeinde: 07 Ortsgemeinde Münchweiler

fd. Nr.	Finanzhaushalt	Ergebnis des Haushaltsvorjahres	Ansätze des Haushaltsvorjahres einschl. Nachträge	Ansatz des ersten Haushaltsjahres	Ansatz des zweiten Haushaltsjahres	Planungsdaten des Haushaltsfolgejahres	Planungsdaten des zweiten Haushaltsfolgejahres
		2022	2023	2024	2025	2026	2027
		in €	in €	in €	in €	in €	in €

*** Ende der Liste "Finanzhaushalt" ***

Übersicht über die Teilhaushalte und die zugeordneten Produkte

Teilhaushalt 01

Allgemeines

zugeordnete Produkte:

1110	Verwaltungssteuerung
1140	Allgemeine zentrale Dienste
1142	Liegenschaften
2810	Heimat- und sonstige Kulturpflege
3650	Tageseinrichtungen für Kinder
3660	Einrichtungen der Jugendarbeit
5110	Räumliche Planungs- und Entwicklungsmaßnahmen
5410	Gemeindestraßen
5511	Öffentliches Grün, Landschaftsbau
5530	Friedhofs- und Bestattungswesen
5540	Naturschutz und Landschaftspflege
5551	Kommunale Forstwirtschaft
5559	Feldwege, Landwirtschaftswege, Wirtschaftswege
57310	Allgemeine öffentliche Einrichtungen
57311	Dorfgemeinschaftshaus
5750	Tourismusförderung

Teilhaushalt 02

Zentrale Finanzdienstleistungen

zugeordnete Produkte:

6110	Steuern, allgemeine Zuweisungen, allgemeine Umlagen
6120	Sonstige allgemeine Finanzwirtschaft

Haushaltsvermerke

Zweckbindungsvermerke

Die Erträge und Einzahlungen im Produkt 5559 sind zweckgebunden für die Aufwendungen und Auszahlungen im Produkt 5559.

Mehrerträge und die damit in Zusammenhang stehenden Mehreinzahlungen bei einem Produkt erhöhen die Aufwendungsansätze und die damit in Zusammenhang stehenden Auszahlungen des betroffenen Produktes.

Regelungen zur Deckungsfähigkeit

Innerhalb eines Teilergebnishaushaltes sind die Ansätze für Aufwendungen kraft Gesetzes gegenseitig deckungsfähig. Bei Inanspruchnahme der gegenseitigen Deckungsfähigkeit in einem Teilergebnishaushalt gilt sie auch für entsprechende Ansätze für Auszahlungen im Teilfinanzhaushalt.

Die Ansätze für Auszahlungen aus Investitionstätigkeit werden innerhalb der jeweiligen Teilfinanzhaushalte für gegenseitig deckungsfähig erklärt.

Die Ansätze für ordentliche Auszahlungen innerhalb eines Teilfinanzhaushaltes sind einseitig deckungsfähig zugunsten von Auszahlungen aus Investitionstätigkeit im selben Teilfinanzhaushalt.

Teilhaushalt 01

- Allgemeines -

Teilergebnishaushalt 2024 / 2025

Gemeinde: 07 Ortsgemeinde Münchweiler

Teilhaushalt

01 Allgemeines

Ifd. Nr.	Teilergebnishaushalt		Ergebnis des Haushaltsvorvorjahres	Ansätze des Haushaltsvorjahres einschl. Nachträge	Ansatz des ersten Haushaltsjahres	Ansatz des zweiten Haushaltsjahres	Planungsdaten des Haushaltsfolgejahres	Planungsdaten des zweiten Haushaltsfolgejahres
			2022	2023	2024	2025	2026	2027
			in €	in €	in €	in €	in €	in €
E 2	+	Zuwendungen, allgemeine Umlagen und sonstige Transfererträge	3.453,00	3.400	5.600	5.600	5.600	5.650
E 4	+	Öffentlich-rechtliche Leistungsentgelte	3.615,56	8.200	8.050	8.050	6.550	6.550
E 5	+	Privatrechtliche Leistungsentgelte	6.351,80	7.250	8.250	8.250	8.250	8.250
E 6	+	Kostenerstattungen und Kostenumlagen	950,00	950	950	950	950	950
E 7	+	Sonstige laufende Erträge	17.418,79	6.800	9.900	9.900	9.900	9.900
E 8	=	Summe der laufenden Erträge aus Verwaltungstätigkeit	31.789,15	26.600	32.750	32.750	31.250	31.300
E 9	-	Personal- und Versorgungsaufwendungen	7.657,20	8.800	9.450	9.600	9.750	9.900
E 10	-	Aufwendungen für Sach- und Dienstleistungen	26.316,17	40.050	53.050	42.650	41.750	41.850
E 11	-	Abschreibungen	15.420,63	14.800	15.200	15.200	12.650	12.650
E 12	-	Zuwendungen, Umlagen und sonstige Transferaufwendungen	6.160,66	3.550	12.000	12.000	12.000	12.000
E 14	-	Sonstige laufende Aufwendungen	5.215,32	3.050	3.750	3.750	3.750	3.750
E 15	=	Summe der laufenden Aufwendungen aus Verwaltungstätigkeit	60.769,98	70.250	93.450	83.200	79.900	80.150
E 16	=	Laufendes Ergebnis aus Verwaltungstätigkeit	-28.980,83	-43.650	-60.700	-50.450	-48.650	-48.850
E 20	=	Ordentliches Ergebnis	-28.980,83	-43.650	-60.700	-50.450	-48.650	-48.850
E 23	=	Jahresergebnis (Jahresüberschuss / Jahresfehlbetrag) des Teilhaushalts	-28.980,83	-43.650	-60.700	-50.450	-48.650	-48.850

*** Ende der Liste "Teilergebnishaushalt" ***

Teilfinanzhaushalt 2024 / 2025

Gemeinde: 07 Ortsgemeinde Münchweiler

Teilhaushalt

01 Allgemeines

Ifd. Nr.	Teilfinanzhaushalt	Ergebnis des Haushaltsvorvorjahres	Ansätze des Haushaltsvorjahres einschl. Nachträge	Ansatz des ersten Haushaltsjahres	Ansatz des zweiten Haushaltsjahres	Planungsdaten des Haushaltsfolgejahres	Planungsdaten des zweiten Haushaltsfolgejahres
		2022	2023	2024	2025	2026	2027
		in €	in €	in €	in €	in €	in €
F 23	Summe der ordentlichen und außerordentlichen Ein- und Auszahlungen	-37.847,22	-39.800	-55.800	-45.550	-44.800	-45.050
F 24	+ Einzahlungen aus Investitionszuwendungen	0,00	51.000	0	51.000	0	0
F 25	+ Einzahlungen aus Beiträgen und ähnlichen Entgelten	158,50	400	0	0	0	0
F 27	= Summe der Einzahlungen aus Investitionstätigkeit	158,50	51.400	0	51.000	0	0
F 29	- Auszahlungen für Sachanlagen	2.229,63	52.500	28.500	60.000	0	0
F 32	= Summe der Auszahlungen aus Investitionstätigkeit	2.229,63	52.500	28.500	60.000	0	0
F 33	= Saldo der Ein- und Auszahlungen aus Investitionstätigkeit	-2.071,13	-1.100	-28.500	-9.000	0	0
F 34	= Finanzmittelüberschuss /-fehlbetrag des Teilhaushalts	-39.918,35	-40.900	-84.300	-54.550	-44.800	-45.050

*** Ende der Liste "Teilfinanzhaushalt" ***

Investitionsübersicht gem. § 4 Abs. 12 und 13 GemHVO

	bis einschließlich Haushaltsvorjahres bereitgestellte Mittel 2023	Ansatz des Haushalts-Jahres 2024	Planungsdaten des Haushaltsfolgejahres 2025	Planungsdaten des zweiten Haushaltsfolgejahres 2026	Planungsdaten des dritten Haushaltsfolgejahres 2027	Planungsdaten der weiteren Haushaltsfolgejahre bis zum Abschluss der Maßnahme	Gesamtein-/auszahlungen (über den Gesamtzeitraum der Maßnahme)
in €							

Teilhaushalt: 01 Produkt (Leistung): 11400 Allgemeine zentrale Dienste Maßnahme: Rasentraktor							
Summe der Einzahlungen aus Investitionstätigkeit							
Summe der Auszahlungen aus Investitionstätigkeit		6.000					6.000
darunter:	 						
mit Verpflichtungsermächtigung in Vorjahren bereits gebunden	 						
Verpflichtungsermächtigungen	 						
Summe der Ein- und Auszahlungen aus Investitionstätigkeit		-6.000					-6.000
Erläuterungen:							

Teilhaushalt: 01 Produkt (Leistung): 11420 Liegenschaften Maßnahme: Grunderwerb							
Summe der Einzahlungen aus Investitionstätigkeit							
Summe der Auszahlungen aus Investitionstätigkeit		2.500					
darunter:	 						
mit Verpflichtungsermächtigung in Vorjahren bereits gebunden	 						
Verpflichtungsermächtigungen	 						
Summe der Ein- und Auszahlungen aus Investitionstätigkeit		-2.500					
Erläuterungen: Grunderwerb, Einzelmaßnahme							

Teilhaushalt: 01 Produkt (Leistung): 11420 Liegenschaften Maßnahme: Errichtung Glockenturm							
Summe der Einzahlungen aus Investitionstätigkeit							
Summe der Auszahlungen aus Investitionstätigkeit		5.000	10.000				15.000
darunter:	 						
mit Verpflichtungsermächtigung in Vorjahren bereits gebunden	 						
Verpflichtungsermächtigungen	 						
Summe der Ein- und Auszahlungen aus Investitionstätigkeit		-5.000	-10.000				-15.000
Erläuterungen:							

Investitionsübersicht gem. § 4 Abs. 12 und 13 GemHVO

	bis einschließlich Haushaltsvorjahres bereitgestellte Mittel 2023	Ansatz des Haushalts-Jahres 2024	Planungsdaten des Haushaltsfolgejahres 2025	Planungsdaten des zweiten Haushaltsfolgejahres 2026	Planungsdaten des dritten Haushaltsfolgejahres 2027	Planungsdaten der weiteren Haushaltsfolgejahre bis zum Abschluss der Maßnahme	Gesamt-ein-/auszahlungen (über den Gesamtzeitraum der Maßnahme)
in €							

Teilhaushalt: 01 Produkt (Leistung): 54100 Gemeindestraßen Maßnahme: Errichtung barrierefreie Bushaltestelle							
Summe der Einzahlungen aus Investitionstätigkeit			51.000				51.000
Summe der Auszahlungen aus Investitionstätigkeit		10.000	50.000				60.000
darunter:	 						
mit Verpflichtungsermächtigung in Vorjahren bereits gebunden	 						
Verpflichtungsermächtigungen	 	 					
Summe der Ein- und Auszahlungen aus Investitionstätigkeit		-10.000	1.000				-9.000
Erläuterungen:							

Teilhaushalt: 01 Produkt (Leistung): 54100 Gemeindestraßen Maßnahme: Beleuchtung Fußweg entlang Gärten							
Summe der Einzahlungen aus Investitionstätigkeit							
Summe der Auszahlungen aus Investitionstätigkeit		5.000					5.000
darunter:	 						
mit Verpflichtungsermächtigung in Vorjahren bereits gebunden	 						
Verpflichtungsermächtigungen	 	 					
Summe der Ein- und Auszahlungen aus Investitionstätigkeit		-5.000					-5.000
Erläuterungen:							

Teilhaushalt: Produkt (Leistung): Maßnahme:							
Summe der Einzahlungen aus Investitionstätigkeit							
Summe der Auszahlungen aus Investitionstätigkeit							
darunter:	 						
mit Verpflichtungsermächtigung in Vorjahren bereits gebunden	 						
Verpflichtungsermächtigungen	 	 					
Summe der Ein- und Auszahlungen aus Investitionstätigkeit							
Erläuterungen:							

Produkthaushalt

Gemeinde: 07 Ortsgemeinde Münchweiler

Hauptproduktbereich	1	Zentrale Verwaltung
Produktbereich	11	Innere Verwaltung
Produktgruppe	111	Verwaltungssteuerung
Produkt	1110	Verwaltungssteuerung
Leistung	11100	Verwaltungssteuerung

Verantwortlich	Art der Aufgabe
Ortsbürgermeister Hans-Peter Carius	Pflichtaufgabe

Auftragsgrundlage	Zielgruppe
insbes. Gemeindeordnung, Beschlüsse der Gemeindegremien	Einwohner, Gremien, Verbandsgemeindeverwaltung

Produktart
extern

Verbale Beschreibung des Produkts / der Leistung
 Führung und Vertretung der Ortsgemeinde durch den Ortsbürgermeister/die Ortsbeigeordneten, Angelegenheiten der Gremien, Öffentlichkeitsarbeit, Repräsentation der Ortsgemeinde

Leistungsumfang
 Ortsbürgermeister, Ortsbeigeordneter, Ortsgemeinderat, Ausschüsse, Bekanntmachungen, Internetauftritt, Ehrungen, Jubiläen, Repräsentationsveranstaltungen (z.B. Neujahrsempfang)

Ziele
 Verwaltung und Steuerung der Ortsgemeinde nach politischen, haushaltswirtschaftlichen und organisatorischen Grundsätzen zum Wohle der Einwohner und Bürger unter Beachtung der intergenerativen Gerechtigkeit. Zeitnahe Information der Öffentlichkeit über kommunale Angelegenheiten. Positive Repräsentation der Ortsgemeinde in der Öffentlichkeit.

Grund- und Kennzahlen
 Grundzahlen: Einwohner/Jahresergebnis
 Kennzahlen: Aufwand pro Einwohner

Teilergebnishaushalt							
Nr.	Ertrags- und Aufwandsarten	Ergebnis 2022	Plan 2023	Plan 2024	Plan 2025	Plan 2026	Plan 2027
E 7	+ Sonstige laufende Erträge	567,00	600	600	600	600	600
	46614000 Erträge aus der Auflösung von Rückstellungen	567,00	600	600	600	600	600
E 8	= Summe der laufenden Erträge aus Verwaltungstätigkeit	567,00	600	600	600	600	600
E 9	- Personal- und Versorgungsaufwendungen	7.657,20	8.800	9.450	9.600	9.750	9.900
	50110000 Bürgermeister	5.484,00	5.650	6.200	6.300	6.400	6.500
	50120000 Beigeordnete	0,00	650	650	650	650	650
	50490000 Beiträge zur gesetzlichen Sozialversicherung / Sonstige	287,52	600	600	600	600	600
	50900000 Pauschalierte Lohnsteuer (auch Zahlungen über Knappschaft)	49,68	0	0	0	0	0
	51130000 Versorgungsaufwendungen / ehrenamtlich Tätige	1.836,00	1.900	2.000	2.050	2.100	2.150
E 11	- Abschreibungen	130,00	150	150	150	150	150
	53850000 Betriebs- und Geschäftsausstattung	130,00	150	150	150	150	150
E 14	- Sonstige laufenden Aufwendungen	145,54	400	450	450	450	450
	56320000 Fachliteratur, Zeitschriften	47,08	50	50	50	50	50
	56920000 Verfügungsmittel	0,00	100	100	100	100	100
	56930000 Repräsentationen insb. Ehrengeschenke	98,46	250	300	300	300	300
E 15	= Summe der laufenden Aufwendungen aus Verwaltungstätigkeit	7.932,74	9.350	10.050	10.200	10.350	10.500
E 16	= Laufendes Ergebnis aus Verwaltungstätigkeit	-7.365,74	-8.750	-9.450	-9.600	-9.750	-9.900
E 20	= Ordentliches Ergebnis	-7.365,74	-8.750	-9.450	-9.600	-9.750	-9.900
E 23	= Jahresergebnis (Jahresüberschuss / Jahresfehlbetrag) des Teilhaushalts	-7.365,74	-8.750	-9.450	-9.600	-9.750	-9.900

Produkthaushalt

Gemeinde: 07 Ortsgemeinde Münchweiler

Hauptproduktbereich	1	Zentrale Verwaltung
Produktbereich	11	Innere Verwaltung
Produktgruppe	111	Verwaltungssteuerung
Produkt	1110	Verwaltungssteuerung
Leistung	11100	Verwaltungssteuerung

Teilfinanzhaushalt

Nr.	Ein- und Auszahlungsarten	Ergebnis 2022	Plan 2023	Plan 2024	Plan 2025	Plan 2026	Plan 2027
F 23	Summe der ordentlichen und außerordentlichen Ein- und Auszahlungen	-7.881,88	-9.200	-9.900	-10.050	-10.200	-10.350
F 34	= Finanzmittelüberschuss /-fehlbetrag des Teilhaushalts	-7.881,88	-9.200	-9.900	-10.050	-10.200	-10.350

Produkthaushalt

Gemeinde: 07 Ortsgemeinde Münchweiler

Hauptproduktbereich	1	Zentrale Verwaltung
Produktbereich	11	Innere Verwaltung
Produktgruppe	114	Zentrale Dienste
Produkt	1140	Allgemeine zentrale Dienste
Leistung	11400	Allgemeine zentrale Dienste

Verantwortlich	Art der Aufgabe
Ortsbürgermeister Hans-Peter Carius	Funktionsaufgabe

Auftragsgrundlage	Zielgruppe
Beschlüsse der Gremien	Einwohner, Allgemeinheit, Mitarbeiter, Verbandsgemeindeverwaltung

Produktart
intern

Verbale Beschreibung des Produkts / der Leistung
Allgemeine zentrale Dienste die keinem anderen Produkt zuzuordnen sind (insb.technikunterstützte Informationsverarbeitung [Tul] inkl. Telekommunikationseinrichtungen, Versicherungen, Bauhof, Gerätschaften/Fuhrpark)

Leistungsumfang
Hard- und Software (soweit keine Zuordnung zu einem anderen Produkt möglich), Telefon/Fax/Kopierer, Postgebühren, Ge- und Verbrauchsmittel (z.B. Bürobedarf/-ausstattung), Archiv, Mitgliedsbeitrag GSTB, alle Versicherungen die keinem anderen Produkt zugeordnet werden können (z. B. kommunale Haftpflicht, Unfallkasse), Beitrag Pf. Gemeindekassenverband, Arbeitsgeräte (soweit keine Zuordnung zu einem anderen Produkt möglich)

Ziele
Optimierung der Verwaltungs- und Arbeitsabläufe. Bedarfsgerechter Versicherungsschutz gegen Haftungsansprüche.

		Teilergebnishaushalt					
Nr.	Ertrags- und Aufwandsarten	Ergebnis 2022	Plan 2023	Plan 2024	Plan 2025	Plan 2026	Plan 2027
E 8	= Summe der laufenden Erträge aus Verwaltungstätigkeit	0,00	0	0	0	0	0
E 10	- Aufwendungen für Sach- und Dienstleistungen	313,84	400	500	500	500	500
	52360000 Unterhaltung der Maschinen und technischen Anlagen	313,84	300	400	400	400	400
	52380000 Geringwertige Geräte, Ausstattungs-, Ausrüstungs- und sonstige Gebrauchsgegenstände	0,00	100	100	100	100	100
E 12	- Zuwendungen, Umlagen und sonstige Transferaufwendungen	7,60	50	0	0	0	0
	54145000 Zuweisungen und Zuschüsse für laufende Zwecke / an den öffentlichen Bereich / an die EU / an Anstalten	7,60	50	0	0	0	0
	Pf. Gemeindekassenverband						
E 14	- Sonstige laufenden Aufwendungen	900,38	850	950	950	950	950
	56410000 Versicherungsbeiträge	776,26	700	800	800	800	800
	Kommunalhaftpflicht und Unfallkasse Rheinland-Pfalz						
	56420000 Beiträge zu Wirtschaftsverbänden, Berufsvertretungen und Vereinen	124,12	150	150	150	150	150
	GSTB						
E 15	= Summe der laufenden Aufwendungen aus Verwaltungstätigkeit	1.221,82	1.300	1.450	1.450	1.450	1.450
E 16	= Laufendes Ergebnis aus Verwaltungstätigkeit	-1.221,82	-1.300	-1.450	-1.450	-1.450	-1.450
E 20	= Ordentliches Ergebnis	-1.221,82	-1.300	-1.450	-1.450	-1.450	-1.450
E 23	= Jahresergebnis (Jahresüberschuss / Jahresfehlbetrag) des Teilhaushalts	-1.221,82	-1.300	-1.450	-1.450	-1.450	-1.450

Produkthaushalt

Gemeinde: 07 Ortsgemeinde Münchweiler

Hauptproduktbereich	1	Zentrale Verwaltung
Produktbereich	11	Innere Verwaltung
Produktgruppe	114	Zentrale Dienste
Produkt	1140	Allgemeine zentrale Dienste
Leistung	11400	Allgemeine zentrale Dienste

Teilfinanzhaushalt							
Nr.	Ein- und Auszahlungsarten	Ergebnis 2022	Plan 2023	Plan 2024	Plan 2025	Plan 2026	Plan 2027
F 23	Summe der ordentlichen und außerordentlichen Ein- und Auszahlungen	-1.221,82	-1.300	-1.450	-1.450	-1.450	-1.450
F 29	- Auszahlungen für Sachanlagen	0,00	0	6.000	0	0	0
	78590000 Auszahlungen für Anlagen im Bau und für geleistete Anzahlungen	0,00	0	6.000	0	0	0
	11400.09100000 (S)						
	Ansatz 2024: 6.000 €						
	Rasentraktor						
F 32	- Summe der Auszahlungen aus Investitionstätigkeit	0,00	0	6.000	0	0	0
F 33	= Saldo der Ein- und Auszahlungen aus Investitionstätigkeit	0,00	0	-6.000	0	0	0
F 34	= Finanzmittelüberschuss /-fehlbetrag des Teilhaushalts	-1.221,82	-1.300	-7.450	-1.450	-1.450	-1.450

Produkthaushalt

Gemeinde: 07 Ortsgemeinde Münchweiler

Hauptproduktbereich	1	Zentrale Verwaltung
Produktbereich	11	Innere Verwaltung
Produktgruppe	114	Zentrale Dienste
Produkt	1142	Liegenschaften
Leistung	11420	Liegenschaften

Verantwortlich	Art der Aufgabe
Ortsbürgermeister Hans-Peter Carius	Freiwillige Aufgabe

Auftragsgrundlage	Zielgruppe
Gemeindeordnung, Beschlüsse der Gremien	Grundstückseigentümer/-nutzer, Pacht- und Kaufinteressenten

Produktart
extern

Verbale Beschreibung des Produkts / der Leistung
 Grundstücksverkehr inkl. Rechte, Verwaltung und Bewirtschaftung der bebauten und unbebauten Grundstücke (soweit keine Zuordnung zu einem anderen Produkt möglich), Pachtverträge, Vorkaufsrechte

Leistungsumfang
 Verkauf, Kauf, Tausch, Pacht, Unterhaltungs-/Investitionsmaßnahmen (soweit keine Zuordnung zu einem anderen Produkt möglich), Vorkaufsrechte

Ziele
 Optimierung der Nutzung des vorhandenen Grundvermögens. Wirtschaftliche Verpachtung der landwirtschaftlichen Grundstücke. Wirtschaftliche Unterhaltung der Grundstücke (insb. Sauberkeit und Bewuchs)

Grund- und Kennzahlen
 Grundzahlen: Einwohner/Grundstücke/Jahresergebnis
 Kennzahlen: Aufwand je Einwohner/Grundstück

Bemerkungen
 Betrifft überwiegend unbebaute Grundstücke; Mietwohngrundstücke und Bauplätze sind dem Produkt 5220, Wohnungsbauförderung, zuzuordnen.

		Teilergebnishaushalt					
Nr.	Ertrags- und Aufwandsarten	Ergebnis 2022	Plan 2023	Plan 2024	Plan 2025	Plan 2026	Plan 2027
E 4	+ Öffentlich-rechtliche Leistungsentgelte	200,00	150	150	150	150	150
	43190000 Verwaltungsgebühren einschließlich Erstattung von Auslagen / Sonstige	200,00	150	150	150	150	150
E 7	+ Sonstige laufende Erträge	64,79	0	0	0	0	0
	46290000 Weitere sonstige laufende Erträge / Sonstige	64,79	0	0	0	0	0
E 8	= Summe der laufenden Erträge aus Verwaltungstätigkeit	264,79	150	150	150	150	150
E 14	- Sonstige laufenden Aufwendungen	4,56	50	50	50	50	50
	56430000 Sonstige Beiträge	2,61	0	0	0	0	0
	56810000 Grundsteuer	1,95	50	50	50	50	50
E 15	= Summe der laufenden Aufwendungen aus Verwaltungstätigkeit	4,56	50	50	50	50	50
E 16	= Laufendes Ergebnis aus Verwaltungstätigkeit	260,23	100	100	100	100	100
E 20	= Ordentliches Ergebnis	260,23	100	100	100	100	100
E 23	= Jahresergebnis (Jahresüberschuss / Jahresfehlbetrag) des Teilhaushalts	260,23	100	100	100	100	100

Produkthaushalt

Gemeinde: 07 Ortsgemeinde Münchweiler

Hauptproduktbereich	1	Zentrale Verwaltung
Produktbereich	11	Innere Verwaltung
Produktgruppe	114	Zentrale Dienste
Produkt	1142	Liegenschaften
Leistung	11420	Liegenschaften

Teilfinanzhaushalt							
Nr.	Ein- und Auszahlungsarten	Ergebnis 2022	Plan 2023	Plan 2024	Plan 2025	Plan 2026	Plan 2027
F 23	Summe der ordentlichen und außerordentlichen Ein- und Auszahlungen	280,23	100	100	100	100	100
F 29	- Auszahlungen für Sachanlagen	0,00	2.500	7.500	10.000	0	0
	78590000 Auszahlungen für Anlagen im Bau und für geleistete Anzahlungen	0,00	2.500	7.500	10.000	0	0
	11420.09100000 (S)						
	Ansatz 2024: 2.500 €						
	Grunderwerb						
	11420.09600000 (S)						
	Ansatz 2024: 5.000 €						
	Glockenturm: 2024= 5.000 €, 2025 = 10.000 €						
F 32	- Summe der Auszahlungen aus Investitionstätigkeit	0,00	2.500	7.500	10.000	0	0
F 33	= Saldo der Ein- und Auszahlungen aus Investitionstätigkeit	0,00	-2.500	-7.500	-10.000	0	0
F 34	= Finanzmittelüberschuss /-fehlbetrag des Teilhaushalts	280,23	-2.400	-7.400	-9.900	100	100

Produkthaushalt

Gemeinde: 07 Ortsgemeinde Münchweiler

Hauptproduktbereich	2	Schule und Kultur
Produktbereich	28	Heimat- und sonstige Kulturpflege
Produktgruppe	281	Heimat- und sonstige Kulturpflege
Produkt	2810	Heimat- und sonstige Kulturpflege
Leistung	28100	Heimat- und sonstige Kulturpflege

Verantwortlich	Art der Aufgabe
Ortsbürgermeister Hans-Peter Carius	Freiwillige Aufgabe

Auftragsgrundlage	Zielgruppe
Beschlüsse der Gremien	Einwohner, Vereine, Touristen, Partnergemeinden

Produktart
extern

Verbale Beschreibung des Produkts / der Leistung
Durchführung von Heimatfesten und Kulturveranstaltungen, Unterstützung und Förderung der Heimat- und Brauchtumspflege, Kulturförderung, Partnerschaften, Seniorenveranstaltungen

Leistungsumfang
Heimat- und Brauchtumsfeste (z. B. Kirchweih, Winterverbrennung und Martinsumzug), Kulturveranstaltungen, Förderung von Vereinen/Veranstaltungen kultureller Art bzw. der Brauchtums- und Heimatpflege durch Mitgliedschaften und Zuschüsse, Chroniken, Partnerschaften, Zuschüsse zu Seniorenveranstaltungen, Volkstrauertag

Ziele
Förderung der örtlichen Gemeinschaft und des ehrenamtlichen Engagements als Grundlage einer lebendigen Gemeinde durch Pflege des Brauchtums, Kulturveranstaltungen, Seniorenarbeit und Unterstützung der örtlichen Vereine.

Grund- und Kennzahlen
Grundzahlen: Einwohner/Jahresergebnis
Kennzahlen: Aufwand je Einwohner

Bemerkungen
Nicht hierzu gehört die Heimatpflege im bisherigen Sinne der Unterhaltung von innerörtlichen unbebauten Grundstücken und Brunnen

		Teilergebnishaushalt					
Nr.	Ertrags- und Aufwandsarten	Ergebnis 2022	Plan 2023	Plan 2024	Plan 2025	Plan 2026	Plan 2027
E 2	+ Zuwendungen, allgemeine Umlagen und sonstige Transfererträge	616,00	600	600	600	600	600
	41510000 Sonderposten aus Zuwendungen	616,00	600	600	600	600	600
E 7	+ Sonstige laufende Erträge	0,00	0	4.500	4.500	4.500	4.500
	46290000 Weitere sonstige laufende Erträge / Sonstige	0,00	0	4.500	4.500	4.500	4.500
	insb. Überschuss Kerwe						
E 8	= Summe der laufenden Erträge aus Verwaltungstätigkeit	616,00	600	5.100	5.100	5.100	5.100
E 10	- Aufwendungen für Sach- und Dienstleistungen	662,17	500	5.000	5.000	5.000	5.000
	52380000 Geringwertige Geräte, Ausstattungs-, Ausrüstungs- und sonstige Gebrauchsgegenstände	212,17	0	0	0	0	0
	52490000 Sonstige Aufwendungen für Sachleistungen	450,00	500	5.000	5.000	5.000	5.000
	insb. Kerwe, Seniorenarbeit, Glühweinfest						
E 11	- Abschreibungen	1.296,00	1.250	1.250	1.250	1.250	1.250
	53590000 Abschreibungen auf das Infrastrukturvermögen (einschließlich Grundstücke und grundstücksgleiche Rechte) / sonstige Bauten des Infrastrukturvermögens	1.232,00	1.250	1.250	1.250	1.250	1.250
	53730000 Denkmalzonen	15,00	0	0	0	0	0
	53820000 Maschinen und technische Anlagen	49,00	0	0	0	0	0
E 12	- Zuwendungen, Umlagen und sonstige Transferaufwendungen	0,00	500	0	0	0	0
	54151000 Zuweisungen und Zuschüsse für laufende Zwecke / an den privaten Bereich / an private Unternehmen	0,00	500	0	0	0	0
	Schausteller Kirchweih						

Produkthaushalt

Gemeinde: 07 Ortsgemeinde Münchweiler

Hauptproduktbereich	2	Schule und Kultur
Produktbereich	28	Heimat- und sonstige Kulturpflege
Produktgruppe	281	Heimat- und sonstige Kulturpflege
Produkt	2810	Heimat- und sonstige Kulturpflege
Leistung	28100	Heimat- und sonstige Kulturpflege

		Teilergebnishaushalt					
Nr.	Ertrags- und Aufwandsarten	Ergebnis 2022	Plan 2023	Plan 2024	Plan 2025	Plan 2026	Plan 2027
E 14	- Sonstige laufenden Aufwendungen	0,00	200	0	0	0	0
	56360000 Öffentlichkeitsarbeit	0,00	200	0	0	0	0
	Kirchweih						
E 15	= Summe der laufenden Aufwendungen aus Verwaltungstätigkeit	1.958,17	2.450	6.250	6.250	6.250	6.250
E 16	= Laufendes Ergebnis aus Verwaltungstätigkeit	-1.342,17	-1.850	-1.150	-1.150	-1.150	-1.150
E 20	= Ordentliches Ergebnis	-1.342,17	-1.850	-1.150	-1.150	-1.150	-1.150
E 23	= Jahresergebnis (Jahresüberschuss / Jahresfehlbetrag) des Teilhaushalts	-1.342,17	-1.850	-1.150	-1.150	-1.150	-1.150

Produkthaushalt

Gemeinde: 07 Ortsgemeinde Münchweiler

Hauptproduktbereich	2	Schule und Kultur
Produktbereich	28	Heimat- und sonstige Kulturpflege
Produktgruppe	281	Heimat- und sonstige Kulturpflege
Produkt	2810	Heimat- und sonstige Kulturpflege
Leistung	28100	Heimat- und sonstige Kulturpflege

Teilfinanzhaushalt

Nr.	Ein- und Auszahlungsarten	Ergebnis 2022	Plan 2023	Plan 2024	Plan 2025	Plan 2026	Plan 2027
F 23	Summe der ordentlichen und außerordentlichen Ein- und Auszahlungen	-662,17	-1.200	-500	-500	-500	-500
F 34	= Finanzmittelüberschuss /-fehlbetrag des Teilhaushalts	-662,17	-1.200	-500	-500	-500	-500

Produkthaushalt

Gemeinde: 07 Ortsgemeinde Münchweiler

Hauptproduktbereich	3	Soziales und Jugend
Produktbereich	36	Kinder-, Jugend- und Familienhilfe
Produktgruppe	365	Tageseinrichtungen für Kinder
Produkt	3650	Tageseinrichtungen für Kinder
Leistung	36500	Tageseinrichtungen für Kinder

Verantwortlich	Art der Aufgabe
Ortsbürgermeister Hans-Peter Carius	Pflichtaufgabe

Auftragsgrundlage	Zielgruppe
Kindertagesstättengesetz	Kinder im Vorschulalter, Erziehungsberechtigte, Mitarbeiter Kindertagesstätte

Produktart
extern

Verbale Beschreibung des Produkts / der Leistung
 Einrichtung, Unterhaltung und Bewirtschaftung von Kindertagesstätten, Bereitstellung des erforderlichen Personals bzw. Beteiligung an Sach-, Personal- und Investitionskosten sofern ein Dritter Träger der Kindertagesstätte ist.

Leistungsumfang
 Beteiligung an den Personal-, Sach- und Investitionskosten der kath. Kindertagesstätte Silz (und ggf. weiterer Kindertagesstätten)

Ziele
 Erziehungs- und Bildungsarbeit im Vorschulalter, Förderung der Gemeinschaftsfähigkeit sowie Betreuungsmaßnahmen durch die Bereitstellung einer ausreichenden Zahl von Kindergartenplätzen.

Grund- und Kennzahlen
 Grundzahlen: Einwohner/Kindergartenkinder/Jahresergebnis
 Kennzahlen: Aufwand je Einwohner/Kindergartenkind

Teilergebnishaushalt							
Nr.	Ertrags- und Aufwandsarten	Ergebnis 2022	Plan 2023	Plan 2024	Plan 2025	Plan 2026	Plan 2027
E 10	- Aufwendungen für Sach- und Dienstleistungen	0,00	1.000	4.000	2.000	2.000	2.000
	52543000 Kostenerstattungen / an den öffentlichen Bereich / an die EU / an Gemeinden und Gemeindeverbände	0,00	1.000	4.000	2.000	2.000	2.000
	Sachkostenbeteiligung						
E 12	- Zuwendungen, Umlagen und sonstige Transferaufwendungen	6.153,06	3.000	12.000	12.000	12.000	12.000
	54190000 Zuweisungen und Zuschüsse für laufende Zwecke / an Sonstige	6.153,06	3.000	12.000	12.000	12.000	12.000
	Personalkostenbeteiligung						
E 15	= Summe der laufenden Aufwendungen aus Verwaltungstätigkeit	6.153,06	4.000	16.000	14.000	14.000	14.000
E 16	= Laufendes Ergebnis aus Verwaltungstätigkeit	-6.153,06	-4.000	-16.000	-14.000	-14.000	-14.000
E 20	= Ordentliches Ergebnis	-6.153,06	-4.000	-16.000	-14.000	-14.000	-14.000
E 23	= Jahresergebnis (Jahresüberschuss / Jahresfehlbetrag) des Teilhaushalts	-6.153,06	-4.000	-16.000	-14.000	-14.000	-14.000

Produkthaushalt

Gemeinde: 07 Ortsgemeinde Münchweiler

Hauptproduktbereich	3	Soziales und Jugend
Produktbereich	36	Kinder-, Jugend- und Familienhilfe
Produktgruppe	365	Tageseinrichtungen für Kinder
Produkt	3650	Tageseinrichtungen für Kinder
Leistung	36500	Tageseinrichtungen für Kinder

Teilfinanzhaushalt							
Nr.	Ein- und Auszahlungsarten	Ergebnis 2022	Plan 2023	Plan 2024	Plan 2025	Plan 2026	Plan 2027
F 23	Summe der ordentlichen und außerordentlichen Ein- und Auszahlungen	-6.153,06	-4.000	-16.000	-14.000	-14.000	-14.000
F 34	= Finanzmittelüberschuss /-fehlbetrag des Teilhaushalts	-6.153,06	-4.000	-16.000	-14.000	-14.000	-14.000

Produkthaushalt

Gemeinde: 07 Ortsgemeinde Münchweiler

Hauptproduktbereich	3	Soziales und Jugend
Produktbereich	36	Kinder-, Jugend- und Familienhilfe
Produktgruppe	366	Einrichtungen der Jugendarbeit
Produkt	3660	Einrichtungen der Jugendarbeit
Leistung	36600	Einrichtungen der Jugendarbeit

Verantwortlich	Art der Aufgabe
Ortsbürgermeister Hans-Peter Carius	Freiwillige Aufgabe

Auftragsgrundlage	Zielgruppe
Beschlüsse der Gremien	Kinder, Jugendliche, Erziehungsberechtigte

Produktart
extern

Verbale Beschreibung des Produkts / der Leistung
Einrichtung, Unterhaltung und Bewirtschaftung von Einrichtungen der Jugendarbeit

Leistungsumfang
Spielplatz, sonstige Jugendarbeit, Zuschüsse

Ziele
Schaffung von Freizeitangeboten für Kinder und Jugendliche insb. durch Bereitstellung und Unterhaltung eines Spielplatzes.

Grund- und Kennzahlen
Grundzahlen: Einwohner/Anzahl Kinder und Jugendliche/Jahresergebnis
Kennzahlen: Aufwand je Einwohner/Kind bzw. Jugendlicher

Bemerkungen
Hierzu zählen nicht die Angelegenheiten des Kindergartens (Produkt-Nr. 3650)

		Teilergebnishaushalt					
Nr.	Ertrags- und Aufwandsarten	Ergebnis 2022	Plan 2023	Plan 2024	Plan 2025	Plan 2026	Plan 2027
E 2	+ Zuwendungen, allgemeine Umlagen und sonstige Transfererträge	10,00	0	0	0	0	0
	41510000 Sonderposten aus Zuwendungen	10,00	0	0	0	0	0
E 8	= Summe der laufenden Erträge aus Verwaltungstätigkeit	10,00	0	0	0	0	0
E 10	- Aufwendungen für Sach- und Dienstleistungen	1.702,80	1.300	2.000	2.000	2.000	2.000
	52310000 Unterhaltung der Grundstücke, Außenanlagen, Gebäude und Gebäudeeinrichtungen	1.702,80	1.300	2.000	2.000	2.000	2.000
E 11	- Abschreibungen	18,00	0	0	0	0	0
	53300000 Abschreibungen auf unbebaute Grundstücke und grundstücksgleiche Rechte	18,00	0	0	0	0	0
E 14	- Sonstige laufenden Aufwendungen	0,00	0	300	300	300	300
	56250000 Sachverständigen-, Gerichts- und ähnliche Aufwendungen	0,00	0	300	300	300	300
E 15	= Summe der laufenden Aufwendungen aus Verwaltungstätigkeit	1.720,80	1.300	2.300	2.300	2.300	2.300
E 16	= Laufendes Ergebnis aus Verwaltungstätigkeit	-1.710,80	-1.300	-2.300	-2.300	-2.300	-2.300
E 20	= Ordentliches Ergebnis	-1.710,80	-1.300	-2.300	-2.300	-2.300	-2.300
E 23	= Jahresergebnis (Jahresüberschuss / Jahresfehlbetrag) des Teilhaushalts	-1.710,80	-1.300	-2.300	-2.300	-2.300	-2.300

Produkthaushalt

Gemeinde: 07 Ortsgemeinde Münchweiler

Hauptproduktbereich	3	Soziales und Jugend
Produktbereich	36	Kinder-, Jugend- und Familienhilfe
Produktgruppe	366	Einrichtungen der Jugendarbeit
Produkt	3660	Einrichtungen der Jugendarbeit
Leistung	36600	Einrichtungen der Jugendarbeit

Teilfinanzhaushalt							
Nr.	Ein- und Auszahlungsarten	Ergebnis 2022	Plan 2023	Plan 2024	Plan 2025	Plan 2026	Plan 2027
F 23	Summe der ordentlichen und außerordentlichen Ein- und Auszahlungen	-1.560,00	-1.300	-2.300	-2.300	-2.300	-2.300
F 34	= Finanzmittelüberschuss /-fehlbetrag des Teilhaushalts	-1.560,00	-1.300	-2.300	-2.300	-2.300	-2.300

Produkthaushalt

Gemeinde: 07 Ortsgemeinde Münchweiler

Hauptproduktbereich	5	Gestaltung Umwelt
Produktbereich	54	Verkehrsflächen und -anlagen, ÖPNV
Produktgruppe	541	Gemeindestraßen
Produkt	5410	Gemeindestraßen
Leistung	54100	Gemeindestraßen

Verantwortlich	Art der Aufgabe
Ortsbürgermeister Hans-Peter Carius	Pflichtaufgabe

Auftragsgrundlage	Zielgruppe
Landesstraßengesetz (LStrG)	Eigentümer der Anliegergrundstücke, Einwohner, Allgemeinheit

Produktart
extern

Verbale Beschreibung des Produkts / der Leistung

Bereitstellung und Unterhaltung von Gemeindestraßen, Straßenbeleuchtung, Konzessionsabgaben

Leistungsumfang

Gemeindestraßen, Gehwege, Plätze, Verkehrsausstattung, Straßenreinigung, Winterdienst, Straßenoberflächenentwässerung, Konzessionsabgaben, Straßenbeleuchtung, ÖPNV-Einrichtungen, Standorte Glascontainer, Straßenbegleitgrün

Ziele

Bereitstellung und Unterhaltung von verkehrssicheren Straßen-, Gehweg- und Parkplatzflächen. Steigerung Wohnwert durch Straßenbegleitgrün. Optimierung der Straßenbeleuchtung hinsichtlich Brennstunden und Leuchtmittel.

Grund- und Kennzahlen

Grundzahlen: Einwohner/Straßenfläche (lfdm., qm)/Jahresergebnis

Kennzahlen: Aufwand je Einwohner/je lfdm., qm

Teilergebnishaushalt							
Nr.	Ertrags- und Aufwandsarten	Ergebnis 2022	Plan 2023	Plan 2024	Plan 2025	Plan 2026	Plan 2027
E 4	+ Öffentlich-rechtliche Leistungsentgelte	1.920,00	1.950	2.000	2.000	500	500
	43210000 Entgelte für die Benutzung von öffentlichen Einrichtungen und für wirtschaftliche Dienstleistungen	0,00	50	100	100	100	100
	43700000 Erträge aus der Auflösung von Sonderposten für Beiträge und ähnliche Entgelte	1.920,00	1.900	1.900	1.900	400	400
E 6	+ Kostenerstattungen und Kostenumlagen	950,00	950	950	950	950	950
	44243000 Kostenerstattungen und Kostenumlagen / vom öffentlichen Bereich / von der EU / von Gemeinden und Gemeindeverbänden von Landkreis für Glascontainerstandplatz	950,00	950	950	950	950	950
E 7	+ Sonstige laufende Erträge	0,00	4.000	4.800	4.800	4.800	4.800
	46250000 Konzessionsabgaben	0,00	4.000	4.800	4.800	4.800	4.800
E 8	= Summe der laufenden Erträge aus Verwaltungstätigkeit	2.870,00	6.900	7.750	7.750	6.250	6.250
E 10	- Aufwendungen für Sach- und Dienstleistungen	14.160,44	10.150	13.500	13.500	12.500	12.500
	52200000 Aufwendungen für Energie / Wasser / Abwasser / Abfall	666,00	900	1.000	1.000	1.000	1.000
	52201000 Laufender Kostenanteil für die Straßenoberflächenentwässerung	0,00	0	7.000	7.000	7.000	7.000
	52330000 Unterhaltung des Infrastrukturvermögens	5.216,27	2.100	5.000	5.000	4.000	4.000
	52380000 Geringwertige Geräte, Ausstattungs-, Ausrüstungs- und sonstige Gebrauchsgegenstände	942,06	50	400	400	400	400
	52470000 Sonstige Verbrauchsmittel	349,05	100	100	100	100	100
	52531000 Kostenerstattungen / an Sondervermögen / an Eigenbetriebe	6.987,06	7.000	0	0	0	0
	WKB Straßenoberflächenentwässerung						

Produkthaushalt

Gemeinde: 07 Ortsgemeinde Münchweiler

Hauptproduktbereich	5	Gestaltung Umwelt
Produktbereich	54	Verkehrsflächen und -anlagen, ÖPNV
Produktgruppe	541	Gemeindestraßen
Produkt	5410	Gemeindestraßen
Leistung	54100	Gemeindestraßen

		Teilergebnishaushalt					
Nr.	Ertrags- und Aufwandsarten	Ergebnis 2022	Plan 2023	Plan 2024	Plan 2025	Plan 2026	Plan 2027
E 11	- Abschreibungen	6.617,00	6.600	6.600	6.600	4.050	4.050
	53230000 Abschreibungen auf immaterielle Vermögensgegenstände / gezahlte Investitionszuschüsse als Nutzungsberechtigter	2.567,00	2.550	2.550	2.550	0	0
	53510000 Brücken, Tunnel und ingenieurtechnische Anlagen	807,00	800	800	800	800	800
	53570000 Entwässerungs- und Abwasserbeseitigungsanlagen	31,00	50	50	50	50	50
	53580000 Straßen, Wege, Plätze und Verkehrslenkungsanlagen	3.172,00	3.150	3.150	3.150	3.150	3.150
	53590000 Abschreibungen auf das Infrastrukturvermögen (einschließlich Grundstücke und grundstücksgleiche Rechte) / sonstige Bauten des Infrastrukturvermögens	40,00	50	50	50	50	50
E 14	- Sonstige laufenden Aufwendungen	0,00	0	300	300	300	300
	56250000 Sachverständigen-, Gerichts- und ähnliche Aufwendungen	0,00	0	300	300	300	300
E 15	= Summe der laufenden Aufwendungen aus Verwaltungstätigkeit	20.777,44	16.750	20.400	20.400	16.850	16.850
E 16	= Laufendes Ergebnis aus Verwaltungstätigkeit	-17.907,44	-9.850	-12.650	-12.650	-10.600	-10.600
E 20	= Ordentliches Ergebnis	-17.907,44	-9.850	-12.650	-12.650	-10.600	-10.600
E 23	= Jahresergebnis (Jahresüberschuss / Jahresfehlbetrag) des Teilhaushalts	-17.907,44	-9.850	-12.650	-12.650	-10.600	-10.600

Produkthaushalt

Gemeinde: 07 Ortsgemeinde Münchweiler

Hauptproduktbereich	5	Gestaltung Umwelt
Produktbereich	54	Verkehrsflächen und -anlagen, ÖPNV
Produktgruppe	541	Gemeindestraßen
Produkt	5410	Gemeindestraßen
Leistung	54100	Gemeindestraßen

Teilfinanzhaushalt							
Nr.	Ein- und Auszahlungsarten	Ergebnis 2022	Plan 2023	Plan 2024	Plan 2025	Plan 2026	Plan 2027
F 23	Summe der ordentlichen und außerordentlichen Ein- und Auszahlungen	-16.773,42	-5.150	-7.950	-7.950	-6.950	-6.950
F 24	+ Einzahlungen aus Investitionszuwendungen	0,00	51.000	0	51.000	0	0
	68160000 Anzahlungen auf Investitionszuwendungen	0,00	51.000	0	51.000	0	0
	54100.23310000 (H)						
	Ansatz 2024: 0 €						
	2331/001: barrierefreier Ausbau Bushaltestelle						
	54100.23310000 (S)						
	Ansatz 2024: 0 €						
F 27	= Summe der Einzahlungen aus Investitionstätigkeit	0,00	51.000	0	51.000	0	0
F 29	- Auszahlungen für Sachanlagen	0,00	50.000	15.000	50.000	0	0
	78590000 Auszahlungen für Anlagen im Bau und für geleistete Anzahlungen	0,00	50.000	15.000	50.000	0	0
	54100.09100000 (S)						
	Ansatz 2024: 0 €						
	54100.09600000 (S)						
	Ansatz 2024: 0 €						
	096/001: barrierefreier Ausbau Bushaltestelle 2024 = 10.000 €, 2025 = 50.000 €; 096/002: Beleuchtung						
	Fußweg entlang Gärten 2024 = 5.000 €						
F 32	- Summe der Auszahlungen aus Investitionstätigkeit	0,00	50.000	15.000	50.000	0	0
F 33	= Saldo der Ein- und Auszahlungen aus Investitionstätigkeit	0,00	1.000	-15.000	1.000	0	0
F 34	= Finanzmittelüberschuss /-fehlbetrag des Teilhaushalts	-16.773,42	-4.150	-22.950	-6.950	-6.950	-6.950

Produkthaushalt

Gemeinde: 07 Ortsgemeinde Münchweiler

Hauptproduktbereich	5	Gestaltung Umwelt
Produktbereich	55	Natur- und Landschaftspflege
Produktgruppe	551	Öffentliches Grün, Landschaftsbau (soweit keinem anderen Produkt zuzuordnen)
Produkt	5511	Öffentliches Grün, Landschaftsbau
Leistung	55110	Öffentliches Grün, Landschaftsbau

Verantwortlich	Art der Aufgabe
Ortsbürgermeister Hans-Peter Carius	Freiwillige Aufgabe

Auftragsgrundlage	Zielgruppe
Beschlüsse der Gremien	Einwohner, Touristen, Allgemeinheit

Produktart
extern

Verbale Beschreibung des Produkts / der Leistung
Bereitstellung und Unterhaltung von öffentlichen Grünflächen und Parkanlagen

Leistungsumfang
Innerörtliche Grünflächen und Parkanlagen, Blumenschmuck, Ruhebänke

Ziele
Schaffung eines attraktiven Ortsbildes. Repräsentation der Ortsgemeinde. Erhöhung der Wohnqualität.

Grund- und Kennzahlen
Grundzahlen: Einwohner/Jahresergebnis
Kennzahlen: Aufwand je Einwohner

		Teilergebnishaushalt					
Nr.	Ertrags- und Aufwandsarten	Ergebnis 2022	Plan 2023	Plan 2024	Plan 2025	Plan 2026	Plan 2027
E 10	- Aufwendungen für Sach- und Dienstleistungen	705,33	300	700	700	700	700
	52310000 Unterhaltung der Grundstücke, Außenanlagen, Gebäude und Gebäudeeinrichtungen	705,33	300	700	700	700	700
E 11	- Abschreibungen	660,00	650	650	650	650	650
	53590000 Abschreibungen auf das Infrastrukturvermögen (einschließlich Grundstücke und grundstücksgleiche Rechte) / sonstige Bauten des Infrastrukturvermögens	660,00	650	650	650	650	650
E 15	= Summe der laufenden Aufwendungen aus Verwaltungstätigkeit	1.365,33	950	1.350	1.350	1.350	1.350
E 16	= Laufendes Ergebnis aus Verwaltungstätigkeit	-1.365,33	-950	-1.350	-1.350	-1.350	-1.350
E 20	= Ordentliches Ergebnis	-1.365,33	-950	-1.350	-1.350	-1.350	-1.350
E 23	= Jahresergebnis (Jahresüberschuss / Jahresfehlbetrag) des Teilhaushalts	-1.365,33	-950	-1.350	-1.350	-1.350	-1.350

Produkthaushalt

Gemeinde: 07 Ortsgemeinde Münchweiler

Hauptproduktbereich	5	Gestaltung Umwelt
Produktbereich	55	Natur- und Landschaftspflege
Produktgruppe	551	Öffentliches Grün, Landschaftsbau (soweit keinem anderen Produkt zuzuordnen)
Produkt	5511	Öffentliches Grün, Landschaftsbau
Leistung	55110	Öffentliches Grün, Landschaftsbau

Teilfinanzhaushalt

Nr.	Ein- und Auszahlungsarten	Ergebnis 2022	Plan 2023	Plan 2024	Plan 2025	Plan 2026	Plan 2027
F 23	Summe der ordentlichen und außerordentlichen Ein- und Auszahlungen	-105,33	-300	-700	-700	-700	-700
F 34	= Finanzmittelüberschuss /-fehlbetrag des Teilhaushalts	-105,33	-300	-700	-700	-700	-700

Produkthaushalt

Gemeinde: 07 Ortsgemeinde Münchweiler

Hauptproduktbereich	5	Gestaltung Umwelt
Produktbereich	55	Natur- und Landschaftspflege
Produktgruppe	553	Friedhofs- und Bestattungswesen
Produkt	5530	Friedhofs- und Bestattungswesen
Leistung	55300	Friedhofs- und Bestattungswesen

Verantwortlich	Art der Aufgabe
Ortsbürgermeister Hans-Peter Carius	Pflichtaufgabe

Auftragsgrundlage	Zielgruppe
Bestattungsgesetz Rheinland-Pfalz, Beschlüsse der Gremien	Einwohner, Hinterbliebene

Produktart
extern

Verbale Beschreibung des Produkts / der Leistung
Errichtung, Unterhaltung und Bewirtschaftung Friedhof mit baulichen Anlagen, Bestattungswesen

Leistungsumfang
Friedhof, Mahnmale, Bestattungen

Ziele
Angemessene Vorhaltung von Bestattungsflächen und -einrichtungen. Würdige Bestattung aller Verstorbenen. Sicherstellung der Verkehrssicherungspflicht, insb. bei den Grabsteinen. Vorhaltung von Belegungsplänen. Weitgehende Kostendeckung.

Grund- und Kennzahlen
Grundzahlen: Einwohner/durchschnittliche Sterbefälle pro Jahr/Jahresergebnis
Kennzahlen: Aufwand pro Einwohner/pro Sterbefall im Durchschnitt

Teilergebnishaushalt							
Nr.	Ertrags- und Aufwandsarten	Ergebnis 2022	Plan 2023	Plan 2024	Plan 2025	Plan 2026	Plan 2027
E 4	+ Öffentlich-rechtliche Leistungsentgelte	437,61	400	850	850	850	850
	43120000 Gebühren für die Erteilung von Bescheiden (u.a. Genehmigungen, Ablehnungen, Untersagungen)	5,11	0	50	50	50	50
	43224000 Entgelte / für das Bestattungswesen	0,00	0	400	400	400	400
	43900000 Erträge aus der Auflösung von Sonderposten für Grabnutzungsentgelte	432,50	400	400	400	400	400
E 8	= Summe der laufenden Erträge aus Verwaltungstätigkeit	437,61	400	850	850	850	850
E 10	- Aufwendungen für Sach- und Dienstleistungen	1.587,66	1.050	3.200	1.700	1.700	1.700
	52200000 Aufwendungen für Energie / Wasser / Abwasser / Abfall	199,01	200	200	200	200	200
	52310000 Unterhaltung der Grundstücke, Außenanlagen, Gebäude und Gebäudeeinrichtungen	1.388,65	800	1.500	1.500	1.500	1.500
	52380000 Geringwertige Geräte, Ausstattungs-, Ausrüstungs- und sonstige Gebrauchsgegenstände	0,00	50	1.500	0	0	0
	Bänke für Friedhof						
E 11	- Abschreibungen	400,63	0	400	400	400	400
	53300000 Abschreibungen auf unbebaute Grundstücke und grundstücksgleiche Rechte	26,63	0	50	50	50	50
	53490000 Abschreibungen auf bebaute Grundstücke und grundstücksgleiche Rechte / mit sonstigen Gebäuden	374,00	0	350	350	350	350
E 14	- Sonstige laufenden Aufwendungen	85,22	100	100	100	100	100
	56430000 Sonstige Beiträge	85,22	100	100	100	100	100
E 15	= Summe der laufenden Aufwendungen aus Verwaltungstätigkeit	2.073,51	1.150	3.700	2.200	2.200	2.200
E 16	= Laufendes Ergebnis aus Verwaltungstätigkeit	-1.635,90	-750	-2.850	-1.350	-1.350	-1.350
E 20	= Ordentliches Ergebnis	-1.635,90	-750	-2.850	-1.350	-1.350	-1.350
E 23	= Jahresergebnis (Jahresüberschuss / Jahresfehlbetrag) des Teilhaushalts	-1.635,90	-750	-2.850	-1.350	-1.350	-1.350

Produkthaushalt

Gemeinde: 07 Ortsgemeinde Münchweiler

Hauptproduktbereich	5	Gestaltung Umwelt
Produktbereich	55	Natur- und Landschaftspflege
Produktgruppe	553	Friedhofs- und Bestattungswesen
Produkt	5530	Friedhofs- und Bestattungswesen
Leistung	55300	Friedhofs- und Bestattungswesen

Teilfinanzhaushalt							
Nr.	Ein- und Auszahlungsarten	Ergebnis 2022	Plan 2023	Plan 2024	Plan 2025	Plan 2026	Plan 2027
F 23	Summe der ordentlichen und außerordentlichen Ein- und Auszahlungen	-1.667,77	-1.150	-2.850	-1.350	-1.350	-1.350
F 25	+ Einzahlungen aus Beiträgen und ähnlichen Entgelten	158,50	400	0	0	0	0
	68270000 Grabnutzungsentgelte	158,50	400	0	0	0	0
F 27	= Summe der Einzahlungen aus Investitionstätigkeit	158,50	400	0	0	0	0
F 29	- Auszahlungen für Sachanlagen	2.229,63	0	0	0	0	0
	78590000 Auszahlungen für Anlagen im Bau und für geleistete Anzahlungen	2.229,63	0	0	0	0	0
F 32	- Summe der Auszahlungen aus Investitionstätigkeit	2.229,63	0	0	0	0	0
F 33	= Saldo der Ein- und Auszahlungen aus Investitionstätigkeit	-2.071,13	400	0	0	0	0
F 34	= Finanzmittelüberschuss /-fehlbetrag des Teilhaushalts	-3.738,90	-750	-2.850	-1.350	-1.350	-1.350

Produkthaushalt

Gemeinde: 07 Ortsgemeinde Münchweiler

Hauptproduktbereich	5	Gestaltung Umwelt
Produktbereich	55	Natur- und Landschaftspflege
Produktgruppe	554	Naturschutz und Landschaftspflege
Produkt	5540	Naturschutz und Landschaftspflege
Leistung	55400	Natur- und Landschaftspflege

Verantwortlich	Art der Aufgabe
Ortsbürgermeister Hans-Peter Carius	Funktionsaufgabe

Auftragsgrundlage	Zielgruppe
Naturschutzgesetz, Landesnaturschutzgesetz, Beschlüsse der Gremien	Einwohner, Allgemeinheit

Produktart
extern

Verbale Beschreibung des Produkts / der Leistung
Gemeindliche Maßnahmen zum Schutz der Natur und der Landschaftspflege, Unterstützung Dritter durch Zuwendungen und Mitgliedschaften

Leistungsumfang
insbesondere Mitgliedschaft Schutz/Pflege Natur SÜW e.V.

Ziele
Offenhaltung der Landschaft insb. durch Entbuschungsmaßnahmen und Beweidung.

Grund- und Kennzahlen
Grundzahlen: Einwohner/Gemeindefläche/Jahresergebnis
Kennzahlen: Aufwand je Einwohner/ha Gemeindefläche

		Teilergebnishaushalt					
Nr.	Ertrags- und Aufwandsarten	Ergebnis 2022	Plan 2023	Plan 2024	Plan 2025	Plan 2026	Plan 2027
E 11	- Abschreibungen	14,00	0	0	0	0	0
	53590000 Abschreibungen auf das Infrastrukturvermögen (einschließlich Grundstücke und grundstücksgleiche Rechte) / sonstige Bauten des Infrastrukturvermögens	14,00	0	0	0	0	0
E 14	- Sonstige laufenden Aufwendungen	50,00	50	50	50	50	50
	56420000 Beiträge zu Wirtschaftsverbänden, Berufsvertretungen und Vereinen Förderverein Schutz/Pflege Natur und Landschaft SÜW	50,00	50	50	50	50	50
E 15	= Summe der laufenden Aufwendungen aus Verwaltungstätigkeit	64,00	50	50	50	50	50
E 16	= Laufendes Ergebnis aus Verwaltungstätigkeit	-64,00	-50	-50	-50	-50	-50
E 20	= Ordentliches Ergebnis	-64,00	-50	-50	-50	-50	-50
E 23	= Jahresergebnis (Jahresüberschuss / Jahresfehlbetrag) des Teilhaushalts	-64,00	-50	-50	-50	-50	-50

Produkthaushalt

Gemeinde: 07 Ortsgemeinde Münchweiler

Hauptproduktbereich	5	Gestaltung Umwelt
Produktbereich	55	Natur- und Landschaftspflege
Produktgruppe	554	Naturschutz und Landschaftspflege
Produkt	5540	Naturschutz und Landschaftspflege
Leistung	55400	Natur- und Landschaftspflege

Teilfinanzhaushalt

Nr.	Ein- und Auszahlungsarten	Ergebnis 2022	Plan 2023	Plan 2024	Plan 2025	Plan 2026	Plan 2027
F 23	Summe der ordentlichen und außerordentlichen Ein- und Auszahlungen	-50,00	-50	-50	-50	-50	-50
F 34	= Finanzmittelüberschuss /-fehlbetrag des Teilhaushalts	-50,00	-50	-50	-50	-50	-50

Produkthaushalt

Gemeinde: 07 Ortsgemeinde Münchweiler

Hauptproduktbereich	5	Gestaltung Umwelt
Produktbereich	55	Natur- und Landschaftspflege
Produktgruppe	555	Land- und Forstwirtschaft, Weinbau
Produkt	5551	Kommunale Forstwirtschaft
Leistung	55510	Kommunale Forstwirtschaft

Verantwortlich	Art der Aufgabe
Ortsbürgermeister Hans-Peter Carius	Pflichtaufgabe

Auftragsgrundlage	Zielgruppe
Landeswaldgesetz, Beschlüsse der Gremien	Einwohner, Touristen, Allgemeinheit

Produktart
extern

Verbale Beschreibung des Produkts / der Leistung
Pflege und Bewirtschaftung des gemeindeeigenen Waldes

Ziele
Bewirtschaftung des Gemeindewaldes nach den Grundsätzen der Nachhaltigkeit und Wirtschaftlichkeit unter Beachtung der Schutz- und Erholungsfunktion des Waldes.

Grund- und Kennzahlen
Grundzahlen: Einwohner/Waldfläche/Jahresergebnis
Kennzahlen: Aufwand je Einwohner/ha Waldfläche

Nr.	Ertrags- und Aufwandsarten	Teilergebnishaushalt					
		Ergebnis 2022	Plan 2023	Plan 2024	Plan 2025	Plan 2026	Plan 2027
E 2	+ Zuwendungen, allgemeine Umlagen und sonstige Transfererträge	0,00	0	2.200	2.200	2.200	2.200
	41442000 Zuweisungen und Zuschüsse für laufende Zwecke / vom öffentlichen Bereich / von der EU / vom Land	0,00	0	2.200	2.200	2.200	2.200
E 5	+ Privatrechtliche Leistungsentgelte	6.811,94	7.250	3.100	3.100	3.100	3.100
	44110000 Erträge aus Verkäufen von Vorräten	6.811,94	7.250	2.750	2.750	2.750	2.750
	44120000 Mieten und Pachten	0,00	0	350	350	350	350
E 7	+ Sonstige laufende Erträge	14.620,00	350	0	0	0	0
	45120000 Bestandsveränderungen an fertigen Erzeugnissen	14.280,00	0	0	0	0	0
	46280000 Jagdpachterträge, Pferchgelder, Weidegelder, Fischereipacht, soweit nicht zweckgebunden	340,00	350	0	0	0	0
E 8	= Summe der laufenden Erträge aus Verwaltungstätigkeit	21.431,94	7.600	5.300	5.300	5.300	5.300
E 10	- Aufwendungen für Sach- und Dienstleistungen	711,00	5.850	3.950	3.950	3.950	3.950
	52542000 Kostenerstattungen / an den öffentlichen Bereich / an die EU / an das Land	711,00	0	0	0	0	0
	52920000 Sonstige Aufwendungen für Sach- und Dienstleistungen / sonstige Aufwendungen für Dienstleistungen	0,00	5.850	3.950	3.950	3.950	3.950
E 14	- Sonstige laufenden Aufwendungen	796,00	800	800	800	800	800
	56410000 Versicherungsbeiträge	19,34	50	50	50	50	50
	56430000 Sonstige Beiträge	766,84	700	700	700	700	700
	56810000 Grundsteuer	9,82	50	50	50	50	50
E 15	= Summe der laufenden Aufwendungen aus Verwaltungstätigkeit	1.507,00	6.650	4.750	4.750	4.750	4.750
E 16	= Laufendes Ergebnis aus Verwaltungstätigkeit	19.924,94	950	550	550	550	550
E 20	= Ordentliches Ergebnis	19.924,94	950	550	550	550	550
E 23	= Jahresergebnis (Jahresüberschuss / Jahresfehlbetrag) des Teilhaushalts	19.924,94	950	550	550	550	550

Produkthaushalt

Gemeinde: 07 Ortsgemeinde Münchweiler

Hauptproduktbereich	5	Gestaltung Umwelt
Produktbereich	55	Natur- und Landschaftspflege
Produktgruppe	555	Land- und Forstwirtschaft, Weinbau
Produkt	5551	Kommunale Forstwirtschaft
Leistung	55510	Kommunale Forstwirtschaft

Teilfinanzhaushalt

Nr.	Ein- und Auszahlungsarten	Ergebnis 2022	Plan 2023	Plan 2024	Plan 2025	Plan 2026	Plan 2027
F 23	Summe der ordentlichen und außerordentlichen Ein- und Auszahlungen	1.621,28	950	550	550	550	550
F 34	= Finanzmittelüberschuss /-fehlbetrag des Teilhaushalts	1.621,28	950	550	550	550	550

Produkthaushalt

Gemeinde: 07 Ortsgemeinde Münchweiler

Hauptproduktbereich	5	Gestaltung Umwelt
Produktbereich	55	Natur- und Landschaftspflege
Produktgruppe	555	Land- und Forstwirtschaft, Weinbau
Produkt	5559	Feldwege, Landwirtschaftswege, Wirtschaftswege
Leistung	55590	Feldwege, Landwirtschaftswege, Wirtschaftswege

Verantwortlich	Art der Aufgabe
Ortsbürgermeister Hans-Peter Carius	Pflichtaufgabe

Auftragsgrundlage	Zielgruppe
Gemeindeordnung, Satzung, Beschlüsse der Gremien	Eigentümer und Nutzer von Außenbereichsgrundstücken, Einwohner, Touristen, Allgemeinheit

Produktart
extern

Verbale Beschreibung des Produkts / der Leistung
Bereitstellung und Unterhaltung von Feld-, Landwirtschafts- und Wirtschaftswegen

Ziele
Verkehrssichere Bereitstellung und Instandhaltung der Wirtschaftswege. Kostendeckung gem. Beitragssatzung.

Grund- und Kennzahlen
Grundzahlen: Einwohner/Gemeindeanteil an den Aufgaben
Kennzahlen: Gemeindeanteil je Einwohner

		Teilergebnishaushalt					
Nr.	Ertrags- und Aufwandsarten	Ergebnis 2022	Plan 2023	Plan 2024	Plan 2025	Plan 2026	Plan 2027
E 4	+ Öffentlich-rechtliche Leistungsentgelte	1.057,95	5.700	5.050	5.050	5.050	5.050
	43230000 Entgelte für die Unterhaltung von Straßen, Wirtschaftswegen u.a. öffentlichen Einrichtungen	1.038,95	1.050	1.050	1.050	1.050	1.050
	43700000 Erträge aus der Auflösung von Sonderposten für Beiträge und ähnliche Entgelte	19,00	0	0	0	0	0
	43800000 Erträge aus der Auflösung von Sonderposten für den Gebührenaussgleich	0,00	4.650	4.000	4.000	4.000	4.000
	Überschuss aus Vorjahren						
E 5	+ Privatrechtliche Leistungsentgelte	0,00	0	2.150	2.150	2.150	2.150
	44120000 Mieten und Pachten	0,00	0	2.150	2.150	2.150	2.150
E 7	+ Sonstige laufende Erträge	2.167,00	1.850	0	0	0	0
	46280000 Jagdpachterträge, Pferchgelder, Weidegelder, Fischereipacht, soweit nicht zweckgebunden	2.167,00	1.850	0	0	0	0
	Jagdpatchanteile						
E 8	= Summe der laufenden Erträge aus Verwaltungstätigkeit	3.224,95	7.550	7.200	7.200	7.200	7.200
E 10	- Aufwendungen für Sach- und Dienstleistungen	696,15	8.400	8.000	8.000	8.000	8.000
	52330000 Unterhaltung des Infrastrukturvermögens	696,15	8.400	8.000	8.000	8.000	8.000
E 11	- Abschreibungen	22,00	0	0	0	0	0
	53580000 Straßen, Wege, Plätze und Verkehrslenkungsanlagen	22,00	0	0	0	0	0
E 14	- Sonstige laufenden Aufwendungen	2.608,83	0	0	0	0	0
	56560000 Einstellungen und Zuschreibungen in die Sonderposten	2.608,83	0	0	0	0	0
E 15	= Summe der laufenden Aufwendungen aus Verwaltungstätigkeit	3.326,98	8.400	8.000	8.000	8.000	8.000
E 16	= Laufendes Ergebnis aus Verwaltungstätigkeit	-102,03	-850	-800	-800	-800	-800
E 20	= Ordentliches Ergebnis	-102,03	-850	-800	-800	-800	-800
E 23	= Jahresergebnis (Jahresüberschuss / Jahresfehlbetrag) des Teilhaushalts	-102,03	-850	-800	-800	-800	-800

Produkthaushalt

Gemeinde: 07 Ortsgemeinde Münchweiler

Hauptproduktbereich	5	Gestaltung Umwelt
Produktbereich	55	Natur- und Landschaftspflege
Produktgruppe	555	Land- und Forstwirtschaft, Weinbau
Produkt	5559	Feldwege, Landwirtschaftswege, Wirtschaftswege
Leistung	55590	Feldwege, Landwirtschaftswege, Wirtschaftswege

Teilfinanzhaushalt

Nr.	Ein- und Auszahlungsarten	Ergebnis 2022	Plan 2023	Plan 2024	Plan 2025	Plan 2026	Plan 2027
F 23	Summe der ordentlichen und außerordentlichen Ein- und Auszahlungen	2.539,22	-5.500	-4.800	-4.800	-4.800	-4.800
F 34	= Finanzmittelüberschuss /-fehlbetrag des Teilhaushalts	2.539,22	-5.500	-4.800	-4.800	-4.800	-4.800

Produkthaushalt

Gemeinde: 07 Ortsgemeinde Münchweiler

Hauptproduktbereich	5	Gestaltung Umwelt
Produktbereich	57	Wirtschaft und Tourismus
Produktgruppe	573	Allgemeine Einrichtungen und Unternehmen
Produkt	5731	Kommunale allgemeine Einrichtungen und Unternehmen
Leistung	57310	Allgemeine öffentliche Einrichtungen

Verantwortlich	Art der Aufgabe
Ortsbürgermeister Hans-Peter Carius	Freiwillige Aufgabe

Auftragsgrundlage	Zielgruppe
Beschlüsse der Gremien	Einwohner, Allgemeinheit

Produktart
extern

Verbale Beschreibung des Produkts / der Leistung
 Unter dem Sammelbegriff "Allgemeine öffentliche Einrichtungen" werden eine Vielzahl von in der Regel kleineren Anlagen/Einrichtungen zusammengefasst (vergleiche Leistungsumfang).

Leistungsumfang
 insbesondere Brunnen, Plakattafeln und sonstige Werbeeinrichtungen

Ziele
 Erhaltung, Pflege und Erweiterung der örtlichen Infrastruktur

		Teilergebnishaushalt					
Nr.	Ertrags- und Aufwandsarten	Ergebnis 2022	Plan 2023	Plan 2024	Plan 2025	Plan 2026	Plan 2027
E 2	+ Zuwendungen, allgemeine Umlagen und sonstige Transfererträge	117,00	100	100	100	100	150
	41510000 Sonderposten aus Zuwendungen	117,00	100	100	100	100	150
E 8	= Summe der laufenden Erträge aus Verwaltungstätigkeit	117,00	100	100	100	100	150
E 10	- Aufwendungen für Sach- und Dienstleistungen	2.933,74	100	200	200	200	200
	52310000 Unterhaltung der Grundstücke, Außenanlagen, Gebäude und Gebäudeeinrichtungen	2.933,74	100	200	200	200	200
E 11	- Abschreibungen	858,00	850	850	850	850	850
	53590000 Abschreibungen auf das Infrastrukturvermögen (einschließlich Grundstücke und grundstücksgleiche Rechte) / sonstige Bauten des Infrastrukturvermögens	858,00	850	850	850	850	850
E 15	= Summe der laufenden Aufwendungen aus Verwaltungstätigkeit	3.791,74	950	1.050	1.050	1.050	1.050
E 16	= Laufendes Ergebnis aus Verwaltungstätigkeit	-3.674,74	-850	-950	-950	-950	-900
E 20	= Ordentliches Ergebnis	-3.674,74	-850	-950	-950	-950	-900
E 23	= Jahresergebnis (Jahresüberschuss / Jahresfehlbetrag) des Teilhaushalts	-3.674,74	-850	-950	-950	-950	-900

Produkthaushalt

Gemeinde: 07 Ortsgemeinde Münchweiler

Hauptproduktbereich	5	Gestaltung Umwelt
Produktbereich	57	Wirtschaft und Tourismus
Produktgruppe	573	Allgemeine Einrichtungen und Unternehmen
Produkt	5731	Kommunale allgemeine Einrichtungen und Unternehmen
Leistung	57310	Allgemeine öffentliche Einrichtungen

Teilfinanzhaushalt							
Nr.	Ein- und Auszahlungsarten	Ergebnis 2022	Plan 2023	Plan 2024	Plan 2025	Plan 2026	Plan 2027
F 23	Summe der ordentlichen und außerordentlichen Ein- und Auszahlungen	-2.933,74	-100	-200	-200	-200	-200
F 34	= Finanzmittelüberschuss /-fehlbetrag des Teilhaushalts	-2.933,74	-100	-200	-200	-200	-200

Produkthaushalt

Gemeinde: 07 Ortsgemeinde Münchweiler

Hauptproduktbereich	5	Gestaltung Umwelt
Produktbereich	57	Wirtschaft und Tourismus
Produktgruppe	573	Allgemeine Einrichtungen und Unternehmen
Produkt	5731	Kommunale allgemeine Einrichtungen und Unternehmen
Leistung	57311	Dorfgemeinschaftshaus

Verantwortlich	Art der Aufgabe
Ortsbürgermeister Hans-Peter Carius	Freiwillige Aufgabe

Auftragsgrundlage	Zielgruppe
Beschlüsse der Gremien	Einwohner, Sonstige

Produktart
extern

Verbale Beschreibung des Produkts / der Leistung
Bereitstellung, Unterhaltung und Bewirtschaftung des Dorfgemeinschaftshauses

Leistungsumfang
Wasgauhalle

Ziele
Sicherung und Unterhaltung des Dorfgemeinschaftshauses als zentrale Einrichtung für das örtliche Dorfleben. Maximale Auslastung durch Gemeinde, Vereine und Einwohner.

Grund- und Kennzahlen
Grundzahlen: Einwohner/Jahresergebnis
Kennzahlen: Aufwand je Einwohner

Teilergebnishaushalt							
Nr.	Ertrags- und Aufwandsarten	Ergebnis 2022	Plan 2023	Plan 2024	Plan 2025	Plan 2026	Plan 2027
E 2	+ Zuwendungen, allgemeine Umlagen und sonstige Transfererträge	2.710,00	2.700	2.700	2.700	2.700	2.700
	41510000 Sonderposten aus Zuwendungen	2.343,00	2.350	2.350	2.350	2.350	2.350
	41590000 Sonstige Sonderposten	367,00	350	350	350	350	350
E 5	+ Privatrechtliche Leistungsentgelte	-460,14	0	3.000	3.000	3.000	3.000
	44120000 Mieten und Pachten	-460,14	0	1.200	1.200	1.200	1.200
	44190000 Privatrechtliche Leistungsentgelte / Sonstige	0,00	0	1.800	1.800	1.800	1.800
	Wirtschaftsbetrieb						
E 8	= Summe der laufenden Erträge aus Verwaltungstätigkeit	2.249,86	2.700	5.700	5.700	5.700	5.700
E 10	- Aufwendungen für Sach- und Dienstleistungen	2.843,04	11.000	12.000	5.100	5.200	5.300
	52200000 Aufwendungen für Energie / Wasser / Abwasser / Abfall	1.969,58	5.000	3.400	3.500	3.600	3.700
	52310000 Unterhaltung der Grundstücke, Außenanlagen, Gebäude und Gebäudeeinrichtungen	873,46	6.000	8.000	1.000	1.000	1.000
	2024: Umstellung auf LED-Beleuchtung, Fußboden						
	52490000 Sonstige Aufwendungen für Sachleistungen	0,00	0	600	600	600	600
	Wirtschaftsbetrieb						
E 11	- Abschreibungen	5.405,00	5.300	5.300	5.300	5.300	5.300
	53460000 Abschreibungen auf bebaute Grundstücke und grundstücksgleiche Rechte / mit Gartenanlagen	24,00	0	0	0	0	0
	53490000 Abschreibungen auf bebaute Grundstücke und grundstücksgleiche Rechte / mit sonstigen Gebäuden	4.554,00	4.550	4.550	4.550	4.550	4.550
	53580000 Straßen, Wege, Plätze und Verkehrslenkungsanlagen	212,00	200	200	200	200	200
	53850000 Betriebs- und Geschäftsausstattung	615,00	550	550	550	550	550
E 14	- Sonstige laufenden Aufwendungen	624,79	600	750	750	750	750

Produkthaushalt

Gemeinde: 07 Ortsgemeinde Münchweiler

Hauptproduktbereich	5	Gestaltung Umwelt
Produktbereich	57	Wirtschaft und Tourismus
Produktgruppe	573	Allgemeine Einrichtungen und Unternehmen
Produkt	5731	Kommunale allgemeine Einrichtungen und Unternehmen
Leistung	57311	Dorfgemeinschaftshaus

		Teilergebnishaushalt					
Nr.	Ertrags- und Aufwandsarten	Ergebnis 2022	Plan 2023	Plan 2024	Plan 2025	Plan 2026	Plan 2027
	56410000 Versicherungsbeiträge	524,14	500	600	600	600	600
	56810000 Grundsteuer	100,65	100	150	150	150	150
E 15	= Summe der laufenden Aufwendungen aus Verwaltungstätigkeit	8.872,83	16.900	18.050	11.150	11.250	11.350
E 16	= Laufendes Ergebnis aus Verwaltungstätigkeit	-6.622,97	-14.200	-12.350	-5.450	-5.550	-5.650
E 20	= Ordentliches Ergebnis	-6.622,97	-14.200	-12.350	-5.450	-5.550	-5.650
E 23	= Jahresergebnis (Jahresüberschuss / Jahresfehlbetrag) des Teilhaushalts	-6.622,97	-14.200	-12.350	-5.450	-5.550	-5.650

Produkthaushalt

Gemeinde: 07 Ortsgemeinde Münchweiler

Hauptproduktbereich	5	Gestaltung Umwelt
Produktbereich	57	Wirtschaft und Tourismus
Produktgruppe	573	Allgemeine Einrichtungen und Unternehmen
Produkt	5731	Kommunale allgemeine Einrichtungen und Unternehmen
Leistung	57311	Dorfgemeinschaftshaus

Teilfinanzhaushalt							
Nr.	Ein- und Auszahlungsarten	Ergebnis 2022	Plan 2023	Plan 2024	Plan 2025	Plan 2026	Plan 2027
F 23	Summe der ordentlichen und außerordentlichen Ein- und Auszahlungen	-3.278,76	-11.600	-9.750	-2.850	-2.950	-3.050
F 27	= Summe der Einzahlungen aus Investitionstätigkeit	0,00	0	0	0	0	0
F 32	- Summe der Auszahlungen aus Investitionstätigkeit	0,00	0	0	0	0	0
F 33	= Saldo der Ein- und Auszahlungen aus Investitionstätigkeit	0,00	0	0	0	0	0
F 34	= Finanzmittelüberschuss /-fehlbetrag des Teilhaushalts	-3.278,76	-11.600	-9.750	-2.850	-2.950	-3.050

Teilhaushalt 02

- Zentrale Finanzdienstleistungen -

Teilergebnishaushalt 2024 / 2025

S. 11

11.01.2024
11.01.2024

Gemeinde: 07 Ortsgemeinde Münchweiler

Teilhaushalt 02 Zentrale Finanzdienstleistungen

fd. Nr.	Teilergebnishaushalt		Ergebnis des Haushaltsvorvorjahres	Ansätze des Haushaltsvorjahres einschl. Nachträge	Ansatz des ersten Haushaltsjahres	Ansatz des zweiten Haushaltsjahres	Planungsdaten des Haushaltsfolgejahres	Planungsdaten des zweiten Haushaltsfolgejahres
			2022	2023	2024	2025	2026	2027
			in €	in €	in €	in €	in €	in €
E 1	+	Steuern und ähnliche Abgaben	109.073,01	109.850	158.550	166.300	171.800	176.750
E 2	+	Zuwendungen, allgemeine Umlagen und sonstige Transfererträge	99.103,00	107.400	130.200	102.500	91.200	91.100
E 8	=	Summe der laufenden Erträge aus Verwaltungstätigkeit	208.176,01	217.250	288.750	268.800	263.000	267.850
E 12	-	Zuwendungen, Umlagen und sonstige Transferaufwendungen	167.249,63	170.400	188.550	194.950	200.550	205.350
E 14	-	Sonstige laufenden Aufwendungen	648,48	0	0	0	0	0
E 15	=	Summe der laufenden Aufwendungen aus Verwaltungstätigkeit	167.898,11	170.400	188.550	194.950	200.550	205.350
E 16	=	Laufendes Ergebnis aus Verwaltungstätigkeit	40.277,90	46.850	100.200	73.850	62.450	62.500
E 18	-	Zinsaufwendungen und sonstige Finanzaufwendungen	0,00	250	0	0	0	0
E 19	=	Saldo der Zins -und sonstigen Finanzerträge und -aufwendungen	0,00	-250	0	0	0	0
E 20	=	Ordentliches Ergebnis	40.277,90	46.600	100.200	73.850	62.450	62.500
E 23	=	Jahresergebnis (Jahresüberschuss / Jahresfehlbetrag) des Teilhaushalts	40.277,90	46.600	100.200	73.850	62.450	62.500

*** Ende der Liste "Teilergebnishaushalt" ***

Teilfinanzhaushalt 2024 / 2025

Gemeinde: 07 Ortsgemeinde Münchweiler

Teilhaushalt 02 Zentrale Finanzdienstleistungen

Ifd. Nr.	Teilfinanzhaushalt	Ergebnis des Haushaltsvorjahres	Ansätze des Haushaltsvorjahres einschl. Nachträge	Ansatz des ersten Haushaltsjahres	Ansatz des zweiten Haushaltsjahres	Planungsdaten des Haushaltsfolgejahres	Planungsdaten des zweiten Haushaltsfolgejahres
		2022	2023	2024	2025	2026	2027
		in €	in €	in €	in €	in €	in €
F 23	Summe der ordentlichen und außerordentlichen Ein- und Auszahlungen	41.880,90	46.600	100.200	73.850	62.450	62.500
F 34	= Finanzmittelüberschuss /-fehlbetrag des Teilhaushalts	41.880,90	46.600	100.200	73.850	62.450	62.500

*** Ende der Liste "Teilfinanzhaushalt" ***

Produkthaushalt

Gemeinde: 07 Ortsgemeinde Münchweiler

Hauptproduktbereich	6	Zentrale Finanzleistungen
Produktbereich	61	Allgemeine Finanzwirtschaft
Produktgruppe	611	Steuern, allgemeine Zuweisungen, allgemeine Umlagen
Produkt	6110	Steuern, allgemeine Zuweisungen, allgemeine Umlagen
Leistung	61100	Steuern, allgemeine Zuweisungen, allgemeine Umlagen

Verantwortlich	Art der Aufgabe
Ortsbürgermeister Hans-Peter Carius	Pflichtaufgabe

Auftragsgrundlage	Zielgruppe
Gesetze (insb. Grundsteuergesetz, Gewerbesteuergesetz, Landesfinanzausgleichsgesetz), Satzungen (Haushaltssatzungen, Hundesteuersatzung)	Steuerpflichtige, Verbandsgemeinde, Landkreis, Land

Produktart
extern

Verbale Beschreibung des Produkts / der Leistung
 Zentrale Bereitstellung von allgemeinen Deckungsmitteln durch die Erhebung von Steuern bzw. die Vereinnahmung von allgemeinen Zuweisungen und Ausgleichsleistungen, Verausgabung von allgemeinen Umlagen an Land, Landkreis und Verbandsgemeinde

Leistungsumfang
 Grundsteuer, Gewerbesteuer, Hundesteuer, Gemeindeanteil an der Einkommensteuer und Umsatzsteuer, Schlüsselzuweisungen, Ausgleichsleistungen nach dem Familienleistungsausgleich, Gewerbesteuerumlage, Umlage Fonds Deutsche Einheit, Kreis- und Verbandsgemeindeumlage, Finanzausgleichsumlage

Ziele
 Haushaltsausgleich

Teilergebnishaushalt							
Nr.	Ertrags- und Aufwandsarten	Ergebnis 2022	Plan 2023	Plan 2024	Plan 2025	Plan 2026	Plan 2027
E 1	+ Steuern und ähnliche Abgaben	109.073,01	109.850	158.550	166.300	171.800	176.750
	40110000 Grundsteuer A	187,83	200	200	200	200	200
	40120000 Grundsteuer B	19.326,55	19.400	25.000	25.000	25.000	25.000
	40130000 Gewerbesteuer	15.863,90	15.000	7.000	7.000	7.000	7.000
	40210000 Gemeindeanteil an der Einkommensteuer	64.366,08	65.650	111.900	118.800	124.000	128.600
	40220000 Gemeindeanteil an der Umsatzsteuer	798,10	800	850	900	900	950
	40330000 Hundesteuer	1.956,08	1.900	1.900	1.900	1.900	1.900
	40521000 Familienleistungsausgleich	6.574,47	6.900	11.700	12.500	12.800	13.100
E 2	+ Zuwendungen, allgemeine Umlagen und sonstige Transfererträge	99.103,00	107.400	130.200	102.500	91.200	91.100
	41111000 Schlüsselzuweisung A	99.103,00	107.400	120.000	93.000	82.000	82.000
	41112000 Schlüsselzuweisung B	0,00	0	10.200	9.500	9.200	9.100
E 8	= Summe der laufenden Erträge aus Verwaltungstätigkeit	208.176,01	217.250	288.750	268.800	263.000	267.850
E 12	- Zuwendungen, Umlagen und sonstige Transferaufwendungen	167.249,63	170.400	188.550	194.950	200.550	205.350
	54310000 Gewerbesteuerumlage	1.480,63	1.400	650	650	650	650
	54421000 Allgemeine Umlagen an Gemeindeverbände / Landkreise Kreisumlage: 45,50 %	90.873,00	92.650	104.250	107.800	110.900	113.600
	54423000 Allgemeine Umlagen an Gemeindeverbände / Verbandsgemeinden VG-Umlage: 36,50 %	74.896,00	76.350	83.650	86.500	89.000	91.100
E 14	- Sonstige laufenden Aufwendungen	648,48	0	0	0	0	0
	56552000 Pauschalwertberichtigung	514,57	0	0	0	0	0
	56560000 Einstellungen und Zuschreibungen in die Sonderposten	133,91	0	0	0	0	0
E 15	= Summe der laufenden Aufwendungen aus Verwaltungstätigkeit	167.898,11	170.400	188.550	194.950	200.550	205.350

Produkthaushalt

Gemeinde: 07 Ortsgemeinde Münchweiler

Hauptproduktbereich	6	Zentrale Finanzleistungen
Produktbereich	61	Allgemeine Finanzwirtschaft
Produktgruppe	611	Steuern, allgemeine Zuweisungen, allgemeine Umlagen
Produkt	6110	Steuern, allgemeine Zuweisungen, allgemeine Umlagen
Leistung	61100	Steuern, allgemeine Zuweisungen, allgemeine Umlagen

		Teilergebnishaushalt					
Nr.	Ertrags- und Aufwandsarten	Ergebnis 2022	Plan 2023	Plan 2024	Plan 2025	Plan 2026	Plan 2027
E 16	= Laufendes Ergebnis aus Verwaltungstätigkeit	40.277,90	46.850	100.200	73.850	62.450	62.500
E 19	= Saldo der Zins -und sonstigen Finanzerträge und -aufwendungen	0,00	0	0	0	0	0
E 20	= Ordentliches Ergebnis	40.277,90	46.850	100.200	73.850	62.450	62.500
E 23	= Jahresergebnis (Jahresüberschuss / Jahresfehlbetrag) des Teilhaushalts	40.277,90	46.850	100.200	73.850	62.450	62.500

Produkthaushalt

Gemeinde: 07 Ortsgemeinde Münchweiler

Hauptproduktbereich	6	Zentrale Finanzleistungen
Produktbereich	61	Allgemeine Finanzwirtschaft
Produktgruppe	611	Steuern, allgemeine Zuweisungen, allgemeine Umlagen
Produkt	6110	Steuern, allgemeine Zuweisungen, allgemeine Umlagen
Leistung	61100	Steuern, allgemeine Zuweisungen, allgemeine Umlagen

Teilfinanzhaushalt

Nr.	Ein- und Auszahlungsarten	Ergebnis 2022	Plan 2023	Plan 2024	Plan 2025	Plan 2026	Plan 2027
F 23	Summe der ordentlichen und außerordentlichen Ein- und Auszahlungen	41.880,90	46.850	100.200	73.850	62.450	62.500
F 34	= Finanzmittelüberschuss /-fehlbetrag des Teilhaushalts	41.880,90	46.850	100.200	73.850	62.450	62.500

Produkthaushalt

Gemeinde: 07 Ortsgemeinde Münchweiler

Hauptproduktbereich	6	Zentrale Finanzleistungen
Produktbereich	61	Allgemeine Finanzwirtschaft
Produktgruppe	612	Sonstige allgemeine Finanzwirtschaft (soweit nicht einem anderen Produkt direkt zugeordnet)
Produkt	6120	Sonstige allgemeine Finanzwirtschaft
Leistung	61200	Sonstige allgemeine Finanzwirtschaft

Verantwortlich	Art der Aufgabe
Ortsbürgermeister Hans-Peter Carius	Funktionsaufgabe

Auftragsgrundlage	Zielgruppe
Gemeindeordnung, Beschlüsse der Gremien	Banken, Kreditinstitute

Produktart
extern

Verbale Beschreibung des Produkts / der Leistung
 Zinsaufwendungen und -erträge, Ein- und Auszahlungen für Kredite, Personalkosten und Personalkostenerstattungen für Bedienstete, die auch für eine anderen Gebietskörperschaft tätig sind

Leistungsumfang
 Abwicklung von Darlehen

Ziele
 Optimierung der Zinserträge bzw. -aufwendungen

		Teilergebnishaushalt					
Nr.	Ertrags- und Aufwandsarten	Ergebnis 2022	Plan 2023	Plan 2024	Plan 2025	Plan 2026	Plan 2027
E 18	- Zinsaufwendungen und sonstige Finanzaufwendungen	0,00	250	0	0	0	0
	57510000 Zinsaufwendungen und sonstige Finanzaufwendungen / an den inländischen Geldmarkt / an inländische Kreditinstitute	0,00	250	0	0	0	0
E 19	= Saldo der Zins -und sonstigen Finanzerträge und -aufwendungen	0,00	-250	0	0	0	0
E 20	= Ordentliches Ergebnis	0,00	-250	0	0	0	0
E 23	= Jahresergebnis (Jahresüberschuss / Jahresfehlbetrag) des Teilhaushalts	0,00	-250	0	0	0	0

Produkthaushalt

Gemeinde: 07 Ortsgemeinde Münchweiler

Hauptproduktbereich	6	Zentrale Finanzleistungen
Produktbereich	61	Allgemeine Finanzwirtschaft
Produktgruppe	612	Sonstige allgemeine Finanzwirtschaft (soweit nicht einem anderen Produkt direkt zugeordnet)
Produkt	6120	Sonstige allgemeine Finanzwirtschaft
Leistung	61200	Sonstige allgemeine Finanzwirtschaft

Teilfinanzhaushalt

Nr.	Ein- und Auszahlungsarten	Ergebnis 2022	Plan 2023	Plan 2024	Plan 2025	Plan 2026	Plan 2027
F 23	Summe der ordentlichen und außerordentlichen Ein- und Auszahlungen	0,00	-250	0	0	0	0
F 34	= Finanzmittelüberschuss /-fehlbetrag des Teilhaushalts	0,00	-250	0	0	0	0

Stellenplan

Bes.Grupp e Entgelt- gruppe	kommende Haushalts- jahre		Ist- Stellen lfd. HHJahr	tatsächl. besetzt am	Stellenvermerke (ku, kw) u. Erläuterungen (z.B. zu Planstellen, d. nicht d. allgemeinen Obergrenzenregelungen unterliegen, oder zu wesentl. Abweichungen gegenüber d. Stellenplan d. Vorjahres)
	2025	2024			

Teilhaushalt I - Allgemeines

<u>1. Beamte:</u>						
Ortsbürgermeister		1,00	1,00	1,00	1,00	
Ortsbeigeordnete		2,00	2,00	2,00	2,00	
<u>Stellen Teilhaushalt I</u>		<u>3,00</u>	<u>3,00</u>	<u>3,00</u>	<u>3,00</u>	gleichzeitig Gesamtpersonal

**Übersicht
über den Stand der Verbindlichkeiten aus Anleihen, Kreditaufnahmen und ähnlicher Vorgänge**

Ifd. Nr.	Art (gem. § 47 Abs. 5 Nr. 4 GemHVO)	Stand Beginn Haushalts- vorjahr 2023	Voraussichtlicher Stand zu Beginn des Haushaltsjahres 2024	Voraussichtlicher Stand zum Ende des Haushaltsjahres 2025
		in €		
1	Verbindlichkeiten aus Anleihen für Investitionen	-	-	-
2	Verbindlichkeiten aus Anleihen zur Liquiditätssicherung	-	-	-
3	Verbindlichkeiten aus Kreditaufnahmen für Investitionen (gemäß § 103 GemO) ²	-	-	-
4	Verbindlichkeiten aus Kreditaufnahmen zur Liquiditätssicherung (gemäß § 105 GemO) ^{2,3}	-	-	-
5	darunter: a) Anleihen und Kreditaufnahmen zur Liquiditätssicherung bis zum 31.12.2023 ⁴	-	-	-
6	b) Anleihen und Kreditaufnahmen zur Liquiditätssicherung ab dem 01.01.2024 ⁵	-	-	-
7	Verbindlichkeiten aus Vorgängen, die Kredit- aufnahmen wirtschaftlich gleichkommen ⁶	-	-	-
8	Summe der Verbindlichkeiten aus Anleihen, Kreditaufnahmen und ähnlicher Vorgänge	-	-	-

2) Hierzu zählen auch Kredite, die von Beteiligungsunternehmen, Sondervermögen oder ähnlichen Tochterorganisationen aufgenommen wurden.

3) Bei Ortsgemeinden: Verbindlichkeiten gegenüber der Verbandsgemeinde im Rahmen der Einheitskasse

4) Bei Ortsgemeinden: Verbindlichkeiten gegenüber der Verbandsgemeinde im Rahmen der Einheitskasse, welche bis zum 31.12.2023 entstanden sind abzüglich Schuldübernahmen durch Land (PEK-RP)

5) Bei Ortsgemeinden: Verbindlichkeiten gegenüber der Verbandsgemeinde im Rahmen der Einheitskasse, welche ab dem 01.01.2024 entstanden sind.

6) Hierunter sind Verbindlichkeiten aus kreditähnlichen Rechtsgeschäften anzusehen, aus denen eine Zahlungsverpflichtung der Gemeinde begründet wurde, die einer Kreditaufnahme wirtschaftlich gleichkommt und die mit der Investitionstätigkeit der Gemeinde in Verbindung stehen. Hierzu zählen bspw. Leasingverträge, ÖPP-Maßnahmen, Leibrentenverträge, Stundungsvereinbarungen aus Kauf-, Dienst- oder Werkverträgen, Schuldübernahmen, Gewährung von Schuldendiensthilfen an Dritte.

Ermittlung Höchstbetrag Verbindlichkeiten gegenüber der Verbandsgemeinde im Rahmen der Einheitskasse		
lfd. Nr.	Bezeichnung	Angabe
1	Haushaltsjahr	2024
2	maßgeblicher Betrachtungszeitraum	2018 - 2022
3	Arbeitstag mit dem höchsten Bestand an Liquiditätskrediten (Wochentag + Datum)	Freitag, 1. Oktober 2021
4	Höchster bestand an Liquiditätskrediten in Euro nach Nr. 3	23.400 €
5	Summe der ordentlichen und außerordentlichen Auszahlungen im Finanzhaushalt des Planjahres (F 15 + F 18 zuzüglich außerordentlicher Auszahlungen)	266.800 €
6	Sicherheitszuschlag auf lfd. Nr. 5 in Höhe von 5 v. H.	13.350 €
7	weiterer Sicherheitszuschlag auf lfd. Nr. 5 in Höhe von 5 v. H. im Falle eines Doppelhaushaltes	13.350 €
8	Abweichung in Euro *	51.000 €
	<i>evtl. Vorfinanzierung Zuwendung Ausbau Bushaltestelle in 2025</i>	
9	rechnerisch ermittelter Höchstbetrag (ggf.auch für 1. Jahr im Doppelhaushalt)	36.750 €
10	rechnerisch ermittelter Höchstbetrag für 2. Jahr im Doppelhaushalt	101.100 €

* mögliche Vorfinanzierung von Investitionsausgaben über den Kassenbestand (bei nachträglicher Investitionsdarlehensaufnahme oder nachgelagerten Zuwendungen, WKB`s)

Übersicht über die Rückführung der Verbindlichkeiten gegenüber der Verbandsgemeinde im Rahmen der Einheitskasse

Stand Liquiditätskredite zum 31.12.2023:		0,00 €						
lfd. Nr.	Jahr (jeweils zum 31.12.)	Orientierungs-wert in Höhe von 1/30	Rückführungs-	freiwillige Tilgung	Saldo (Spalte 2 + 3 - 1)	Stand Verbindlichkeiten gegenüber der Verbandsgemeindekasse zum 31.12. unter Berücksichtigung des Mindest-Rückführungsbetrages sowie der freiwilligen Tilgung	Saldo (Spalte 6 - 5)	
			betrag ³					
in €								
	Spalte:	1	2	3	4	5	6	7
1	2024							
2	2025							
3	2026							
4	2027							
5	2028							
6	2029							
7	2030							
8	2031							
9	2032							
10	2033							
11	2034							
12	2035							
13	2036							
14	2037							
15	2038							
16	2039							
17	2040							
18	2041							
19	2042							
20	2043							
21	2044							
22	2045							
23	2046							
24	2047							
25	2048							
26	2049							
27	2050							
28	2051							
29	2052							
30	2053							

Fehlanzeige

Verbindlichkeiten aus Kreditaufnahmen für Investitionen
- Einzelnachweis Darlehen -
2024

lfd. Nr.	Gläubiger, Zinsfest-schreibung bis, Darlehnslauf-zeit bis	Höhe der Schuld			Schuldendienst für das Haushaltsjahr 2024				Vorauss. Höhe der Schuld am Ende des HJ. 2024
		ur-sprünglich in €	Ende des abgelaufen en HJ. 2022 in €	Ende des laufenden HJ. 2023 in €	Zins-satz in %	Zinsen in €	Tilgung in €	insgesamt in €	
Fehlanzeige									
Summe:									

**Verbindlichkeiten aus Kreditaufnahmen für Investitionen
- Einzelnachweis Darlehen -
2025**

lfd. Nr.	Gläubiger, Zinsfest-schreibung bis, Darlehnslauf-zeit bis	Höhe der Schuld			Schuldendienst für das Haushaltsjahr 2025				Vorauss. Höhe der Schuld am Ende des HJ. 2025
		ur-sprünglich in €	Ende des abgelaufen en HJ. 2023 in €	Ende des laufenden HJ. 2024 in €	Zins-satz in %	Zinsen in €	Tilgung in €	insgesamt in €	
Fehlanzeige									
Summe:									

**Verbindlichkeiten aus Kreditaufnahmen für Investitionen
- Einzelnachweis Darlehen -
2026**

lfd. Nr.	Gläubiger, Zinsfest-schreibung bis, Darlehnslauf-zeit bis	Höhe der Schuld			Schuldendienst für das Haushaltsjahr 2026				Vorauss. Höhe der Schuld am Ende des HJ. 2026
		ur-sprünglich in €	Ende des abgelaufen en HJ. 2024 in €	Ende des laufenden HJ. 2025 in €	Zins-satz in %	Zinsen in €	Tilgung in €	insgesamt in €	
Fehlanzeige									
Summe:									

**Verbindlichkeiten aus Kreditaufnahmen für Investitionen
- Einzelnachweis Darlehen -
2027**

lfd. Nr.	Gläubiger, Zinsfest-schreibung bis, Darlehnslauf-zeit bis	Höhe der Schuld			Schuldendienst für das Haushaltsjahr 2027				Vorauss. Höhe der Schuld am Ende des HJ. 2027
		ur-sprünglich in €	Ende des abgelaufen en HJ. 2025 in €	Ende des laufenden HJ. 2026 in €	Zins-satz in %	Zinsen in €	Tilgung in €	insgesamt in €	
Fehlanzeige									
Summe:									

Übersicht über die aus Verpflichtungsermächtigungen voraussichtlich fällig werdenden Auszahlungen

Verpflichtungsermächtigungen (gem. § 1 Abs. 1 Nr. 4 GemHVO) ¹⁾	Planungsdaten des Haushalts- folgejahres	Planungsdaten des zweiten Haushaltsfolge- jahres	Planungsdaten des dritten Haushaltsfolge- jahres	Planungsdaten der weiteren Haushaltsfolge- jahre
	in €			
	2025	2026	2027	2028 ff.
im Haushaltsjahr 2023				
im Haushaltsjahr 2022				
im Haushaltsjahr 2021				
Summe				
Gesamtbetrag der Investitionskredite (ohne zinslose Kredite und Kredite zur Umschuldung)				

Fehlanzeige

1) Es sind in chronologischer Reihenfolge das Haushaltsjahr und alle Haushaltsvorjahre aufzuführen, in denen Verpflichtungsermächtigungen veranschlagt waren, aus deren Inanspruchnahme Auszahlungen fällig werden.

Übersicht über die Über-/Unterdeckung im Finanzhaushalt bzw. in der Finanzrechnung

lfd Nr.	Jahr	Saldo der ordentlichen und außerordentlichen Ein- und Auszahlungen (§ 2 Abs. 1 Satz 1 Posten F 23 GemHVO)	./.. Planmäßige Tilgung (§ 2 Abs. 1 Satz 1 Posten F 36 GemHVO)	./.. Mindest-Rückführungsbetrag gemäß Tilgungsplan (§ 2 Abs. 1 Satz 1 Posten F 45 GemHVO)	= Betrag
1	5. Haushaltsvorjahr (lt. festgestelltem Jahresabschluss)	14.466,69	0,00	0,00	14.466,69
2	4. Haushaltsvorjahr (lt. festgestelltem Jahresabschluss)	1.174,33	0,00	0,00	1.174,33
3	3. Haushaltsvorjahr (lt. festgestellten Jahresabschluss)	-8.647,63	0,00	0,00	-8.647,63
4	2. Haushaltsvorjahr (Rechnungsergebnis)	4.033,68	0,00	0,00	4.033,68
5	1. Haushaltsvorjahr (Ansatz einschl. Nachträge) ¹⁾	6.800,00	1.200,00	0,00	5.600,00
6	Haushaltsjahr (Ansatz)	44.400,00	0,00	0,00	44.400,00
7	Zwischensumme				61.027,07
8	1. Haushaltsfolgejahr (Planung)	28.300,00	0,00	0,00	28.300,00
9	2. Haushaltsfolgejahr (Planung)	17.650,00	0,00	0,00	17.650,00
10	3. Haushaltsfolgejahr (Planung)	17.450,00	0,00	0,00	17.450,00
11	Summe				124.427,07

¹⁾ Voraussichtliches Ergebnis: + 28.692 €

Übersicht zur Beurteilung der dauernden Leistungsfähigkeit (Berechnung der sog. "freien Finanzspitze", Ausgleich Finanzhaushalt)							
Ifd. Nr.	Einzahlungs- und Auszahlungsarten	Ergebnisse des Haushaltsvorjahres	Ansätze des Haushaltsjahres einschl. Nachträge *)	Ansätze des Haushaltsjahres 1)	Planungsdaten des Haushaltsfolgejahres	Planungsdaten des zweiten Haushaltsfolgejahres	Planungsdaten des dritten Haushaltsfolgejahres
		2022	2023	2024	2025	2026	2027
		in €					
		einschließlich Zinsauszahlungen für bereits genehmigte Kredite		einschließlich Zinsauszahlungen für bereits genehmigte Kredite und für geplante, aber noch nicht genehmigte Kredite			
1	Saldo der ordentlichen und außerordentlichen Ein- und Auszahlungen (§ 2 Abs. 1 Satz 1 Posten F 23 GemHVO)	4.033,68	6.800,00	44.400,00	28.300,00	17.650,00	17.450,00
2	abzüglich Auszahlungen zur planmäßigen Tilgung von bereits genehmigten Investitionskrediten (§ 2 Abs. 1 Satz 1 Posten F 36 GemHVO)	0,00	1.200,00	0,00	0,00	0,00	0,00
3	Mindest-Rückführungsbetrag gemäß Tilgungsplan	0,00	0,00	0,00	0,00	0,00	0,00
4	Zwischensumme	4.033,68	5.600,00	44.400,00	28.300,00	17.650,00	17.450,00
5	abzüglich Auszahlungen zur planmäßigen Tilgung von geplanten, aber noch nicht genehmigten Investitionskrediten	X	X	0	0	0	0
6	"freie Finanzspitze" (Ziel in allen Jahren: ≥ 0)	4.033,68	5.600,00	44.400,00	28.300,00	17.650,00	17.450,00

Stand der Kredite zur Liquiditätssicherung 2)	
Jahr 2024	0 €
Jahr 2025	0 €
Jahr 2026	0 €
Jahr 2027	0 €

*) Voraussichtliches Ergebnis 2023: + 28.692 €

1) kann über die vorhandenen liquiden Mittel in Höhe von € gedeckt werden.

2) Bei Ortsgemeinden Stand der Verbindlichkeiten gegenüber der Verbandsgemeinde im Rahmen der Einheitskasse, bei Verbandsgemeinden nur den auf ihren Haushalt entfallenden Anteil

Übersicht über die Entwicklung der Jahresergebnisse
(gem. § 2 Abs. 1 Satz 1 Posten E 23 GemHVO)

Ifd. Nr.	Jahr	Betrag in €	
1	5. Haushaltsvorjahr (lt. festgestelltem Jahresabschluss)	2019	-19.028,45 €
2	4. Haushaltsvorjahr (lt. festgestelltem Jahresabschluss)	2020	-11.906,01 €
3	3. Haushaltsvorjahr	2021	-15.237,53 €
4	2. Haushaltsvorjahr	2022	11.297,07 €
5	1. Haushaltsvorjahr (Ansatz einschließlich Nachträge) *	2023	2.950,00 €
6	Haushaltsjahr (Ansatz)	2024	39.500,00 €
7	Zwischensumme (Ifd. Nr. 1 - 6)	/	7.575,08 €
8	1. Haushaltsfolgejahr (Planung)	2025	23.400,00 €
9	2. Haushaltsfolgejahr (Planung)	2026	13.800,00 €
10	3 Haushaltsfolgejahr (Planung)	2027	13.650,00 €
11	Summe	/	58.425,08 €

* voraussichtliches Ergebnis: + 13.800 €

Übersicht über die Entwicklung des Eigenkapitals

Ifd. Nr.	Ergebnis (gem. § 2 Abs. 1 Satz 1 Posten E 23 GemHVO)	Betrag	nachrichtlich: aufgelaufenes Eigenkapital
		in €	
1	Eigenkapital zum 31.12. des dritten Haushaltsvorjahres 2021	0,00	697.109,67
2	+ Jahresergebnis des zweiten Haushaltsvorjahres 2022	11.297,07	708.406,74
3	+ Ansatz für Jahresergebnis des Haushaltsvorjahres 2023 *	2.950,00	711.356,74
4	+ Ansatz für Jahresergebnis des Haushaltsjahres 2024	39.500,00	750.856,74
5	+ geplantes Jahresergebnis des Haushaltsfolgejahres 2025	23.400,00	774.256,74
6	+ geplantes Jahresergebnis des 2. Haushaltsjahres 2026	13.800,00	788.056,74
7	+ geplantes Jahresergebnis des 3. Haushaltsfolgejahres 2027	13.650,00	801.706,74

*voraussichtliches Ergebnis: + 13.800 €

**Bilanz des letzten
Haushaltsjahres, für das
ein Jahresabschluss vorliegt**

Bilanz 2022

Gemeinde: 07 Ortsgemeinde Münchweiler

Aktiva

Bilanz zum 31.12.2022

Posten	Bezeichnung	31.12.2021	31.12.2022
		in €	in €
1.	Anlagevermögen	890.717,68	877.526,68
1.1.	Immaterielle Vermögensgegenstände	10.265,00	7.698,00
1.1.3.	Gezahlte Investitionszuschüsse	10.265,00	7.698,00
1.2.	Sachanlagen	880.452,68	869.828,68
1.2.1.	Wald, Forsten	189.186,53	189.186,53
1.2.2.	Sonstige unbebaute Grundstücke und grundstücksgleiche Rechte	25.644,52	27.617,52
1.2.3.	Bebaute Grundstücke und grundstücksgleiche Rechte	222.475,77	217.523,77
1.2.4.	Infrastrukturvermögen	436.959,86	430.123,86
1.2.6.	Kunstgegenstände, Denkmäler	776,00	761,00
1.2.7.	Maschinen, technische Anlagen, Fahrzeuge	53,00	4,00
1.2.8.	Betriebs- und Geschäftsausstattung	5.357,00	4.612,00
2.	Umlaufvermögen	2.294,58	21.205,95
2.1.	Vorräte	0,00	14.280,00
2.1.3.	Fertige Erzeugnisse, fertige Leistungen und Waren	0,00	14.280,00
2.2.	Forderungen und sonstige Vermögensgegenstände	2.294,58	6.925,95
2.2.1.	Öffentlich-rechtliche Forderungen, Forderungen aus Transferleistungen	2.363,60	2.306,65
2.2.2.	Privatrechtliche Forderungen aus Lieferungen und Leistungen	-69,02	3.621,29
2.2.6.	Forderungen gegen den sonstigen öffentlichen Bereich	0,00	998,01
4.	Rechnungsabgrenzungsposten	1.131,68	1.115,08
4.2.	Sonstige Rechnungsabgrenzungsposten	1.131,68	1.115,08
	Bilanzsumme	894.143,94	899.847,71

Bilanz 2022

Gemeinde: 07 Ortsgemeinde Münchweiler

Passiva

Bilanz zum 31.12.2022

Posten	Bezeichnung	31.12.2021	31.12.2022
		in €	in €
1.	Eigenkapital	697.109,67	708.406,74
1.1.	Kapitalrücklage	712.347,20	697.109,67
1.3.	Jahresüberschuss/Jahresfehlbetrag	-15.237,53	11.297,07
2.	Sonderposten	178.608,49	175.685,23
2.1.	Sonderposten für Belastungen aus dem kommunalen Finanzausgleich	1.421,00	1.554,91
2.2.	Sonderposten zum Anlagevermögen	142.222,29	136.830,29
2.2.1.	Sonderposten aus Zuwendungen	92.338,00	88.885,00
2.2.2.	Sonderposten aus Beiträgen und ähnlichen Entgelten	49.884,29	47.945,29
2.3.	Sonderposten für den Gebührenaussgleich	27.901,20	30.510,03
2.5.	Sonderposten aus Grabnutzungsentgelten	7.064,00	6.790,00
3.	Rückstellungen	13.767,00	13.200,00
3.1.	Rückstellungen für Pensionen und ähnliche Verpflichtungen	13.767,00	13.200,00
4.	Verbindlichkeiten	4.658,78	2.555,74
4.5.	Verbindlichkeiten aus Lieferungen und Leistungen	0,00	840,58
4.7.	Verbindlichkeiten gegenüber verbundenen Unternehmen	3.571,68	1.613,64
4.10.	Verbindlichkeiten gegenüber dem sonstigen öffentlichen Bereich	964,54	101,52
4.11.	Sonstige Verbindlichkeiten	122,56	0,00
	Bilanzsumme	894.143,94	899.847,71

*** Ende der Liste "Bilanz" ***